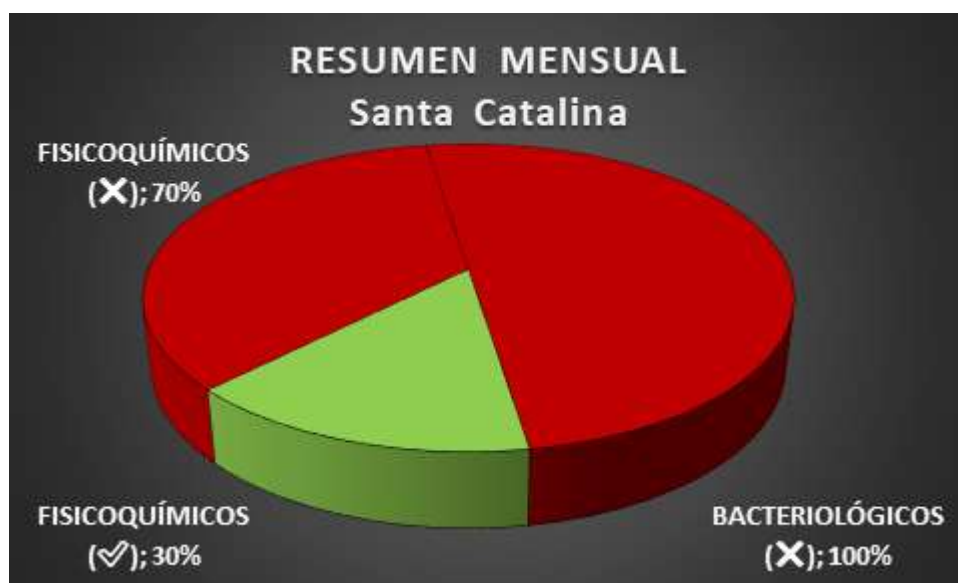


### Gráficos representativos de cumplimiento mensual de parámetros fisicoquímicos y bacteriológicos de sistemas depuradores controlados

Los gráficos que se presentan a continuación reflejan el grado de cumplimiento de los parámetros de calidad del efluente líquido verificados en las distintas plantas de tratamiento de aguas residuales controladas por el Ente Regulador de Servicios Públicos (ERSeP) durante el mes de octubre.

Cada gráfico resume, en forma porcentual, los resultados obtenidos en los controles fisicoquímicos y bacteriológicos efectuados conforme a los límites establecidos por el Decreto N° 847/16, correspondiente al vertido de efluentes cloacales tratados.

Estos gráficos permiten visualizar la situación sanitaria y operativa de cada prestador, en relación con las exigencias legales.



*Resumen mensual Santa Catalina.*



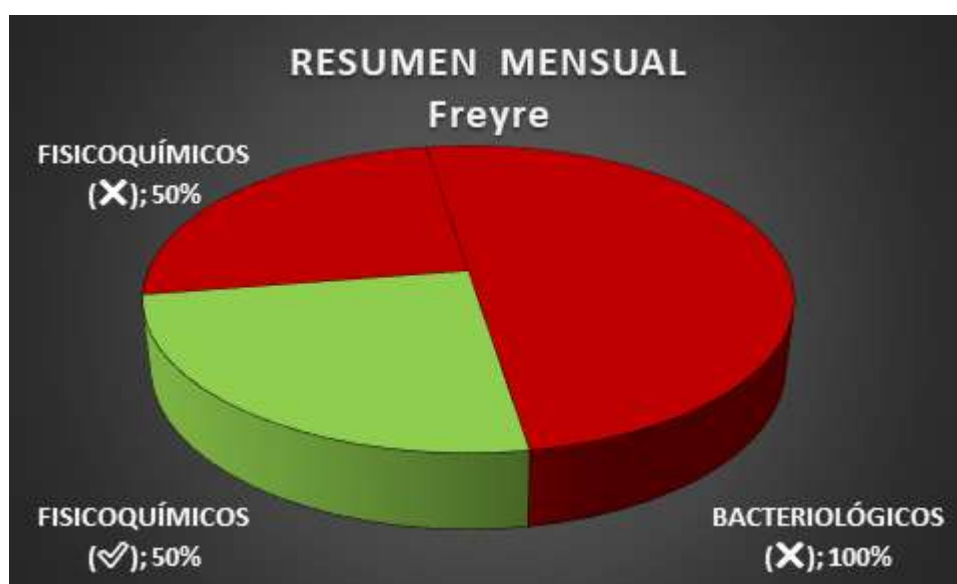
*Resumen mensual Sudeste.*

- ✓: Parámetros cumplimentados según Decreto 847/16  
- X: Parámetros NO cumplimentados según Decreto 847/16

Gráficos representativos de cumplimiento mensual de parámetros  
físicoquímicos y bacteriológicos de sistemas depuradores controlados

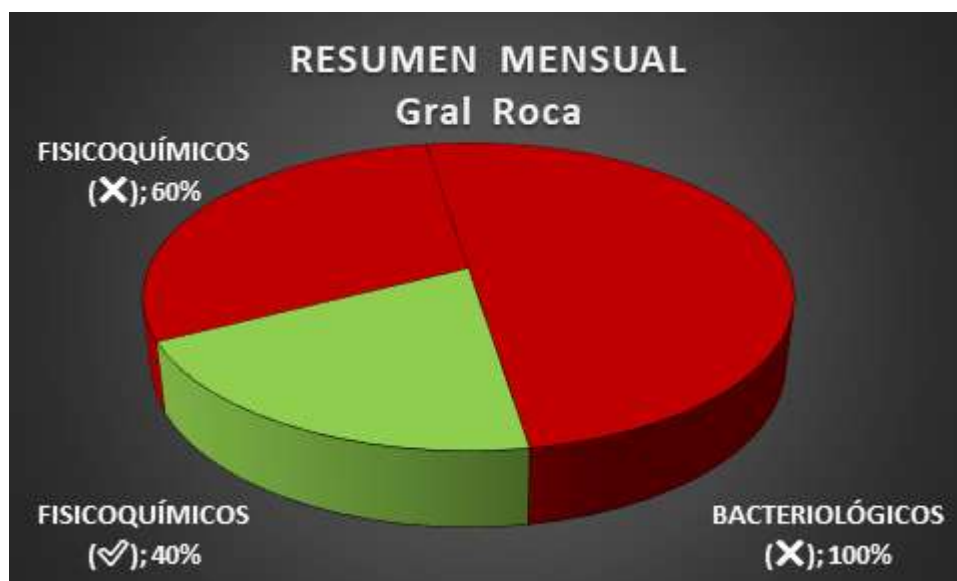


*Resumen mensual Brinkmann.*



*Resumen mensual Freyre.*

Gráficos representativos de cumplimiento mensual de parámetros  
físicoquímicos y bacteriológicos de sistemas depuradores controlados



*Resumen mensual Gral Roca.*



*Resumen mensual Los Surgentes.*

Gráficos representativos de cumplimiento mensual de parámetros  
físicoquímicos y bacteriológicos de sistemas depuradores controlados



*Resumen mensual Villa General Belgrano.*



*Resumen mensual Carnerillo.*

Gráficos representativos de cumplimiento mensual de parámetros físicoquímicos y bacteriológicos de sistemas depuradores controlados



Resumen mensual Cruz del Eje.



Resumen mensual Valle Hermoso.

Gráficos representativos de cumplimiento mensual de parámetros  
físicoquímicos y bacteriológicos de sistemas depuradores controlados



*Resumen mensual La Falda.*

### Gráficos representativos de cumplimiento mensual de parámetros físicoquímicos y bacteriológicos de sistemas potabilizadores controlados

Los gráficos que se presentan a continuación reflejan el grado de cumplimiento de los parámetros de calidad del agua potable verificados en las distintas prestadoras controladas por el Ente Regulador de Servicios Públicos (ERSeP) durante el período del mes de octubre.

Cada gráfico resume, en forma porcentual, los resultados obtenidos en los controles físicoquímicos y bacteriológicos efectuados conforme a los límites establecidos por la Resolución N° 174/16, correspondiente al agua distribuida a cada población.

Estos gráficos permiten visualizar la situación sanitaria y operativa de cada prestador, en relación con las exigencias legales.



Resumen mensual Villa Carlos Paz.



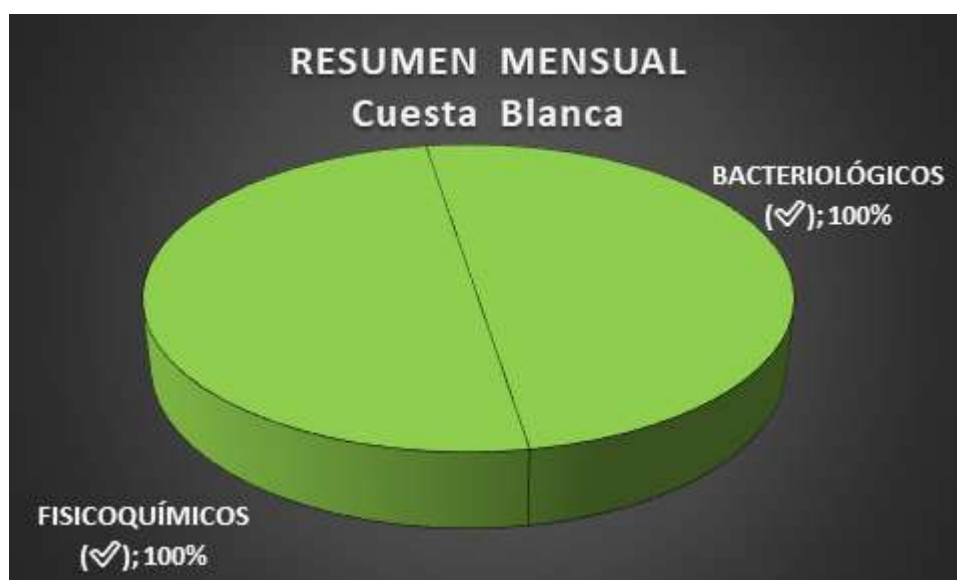
Resumen mensual Mayú Sumaj.



Gráficos representativos de cumplimiento mensual de parámetros  
físicoquímicos y bacteriológicos de sistemas potabilizadores controlados



*Resumen mensual Estancia Vieja.*



*Resumen mensual Cuesta Blanca.*



Gráficos representativos de cumplimiento mensual de parámetros  
físicoquímicos y bacteriológicos de sistemas potabilizadores controlados



*Resumen mensual San Antonio de Arredondo.*



*Resumen mensual Cruz del Eje.*

Gráficos representativos de cumplimiento mensual de parámetros  
fisicoquímicos y bacteriológicos de sistemas potabilizadores controlados



*Resumen mensual Aguas Cordobesas - Suquía.*



*Resumen mensual Aguas Cordobesas - Los Molinos.*

Gráficos representativos de cumplimiento mensual de parámetros físicoquímicos y bacteriológicos de sistemas potabilizadores controlados



*Resumen mensual Agua de Oro.*



*Resumen mensual Arroyo Cabral.*

Gráficos representativos de cumplimiento mensual de parámetros físicoquímicos y bacteriológicos de sistemas potabilizadores controlados



*Resumen mensual Bialet Massé.*

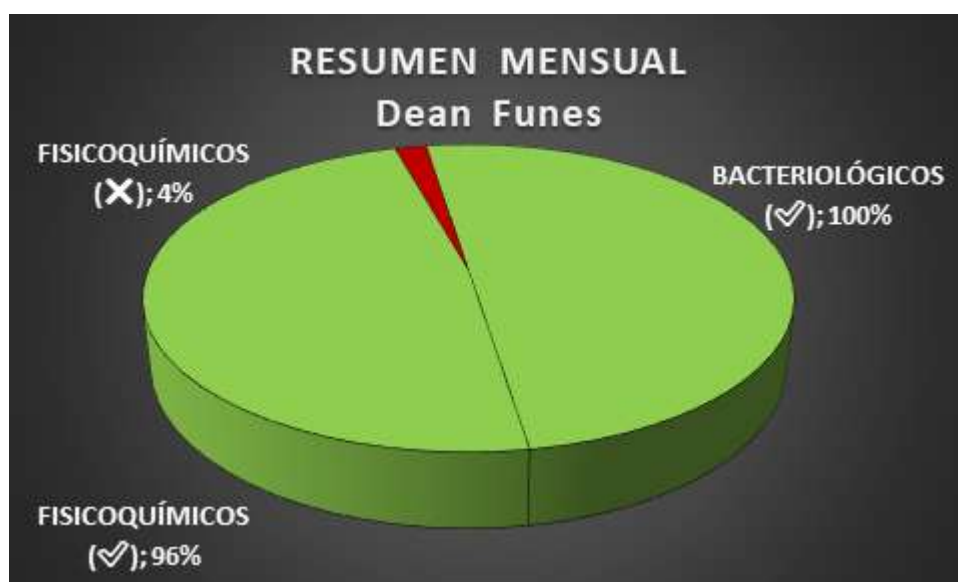


*Resumen mensual Cabana.*

Gráficos representativos de cumplimiento mensual de parámetros  
fisicoquímicos y bacteriológicos de sistemas potabilizadores controlados



*Resumen mensual Colonia Caroya.*



*Resumen mensual Dean Funes.*

Gráficos representativos de cumplimiento mensual de parámetros  
fisicoquímicos y bacteriológicos de sistemas potabilizadores controlados



*Resumen mensual Villa María.*



*Resumen mensual El Alto.*

Gráficos representativos de cumplimiento mensual de parámetros  
físicoquímicos y bacteriológicos de sistemas potabilizadores controlados



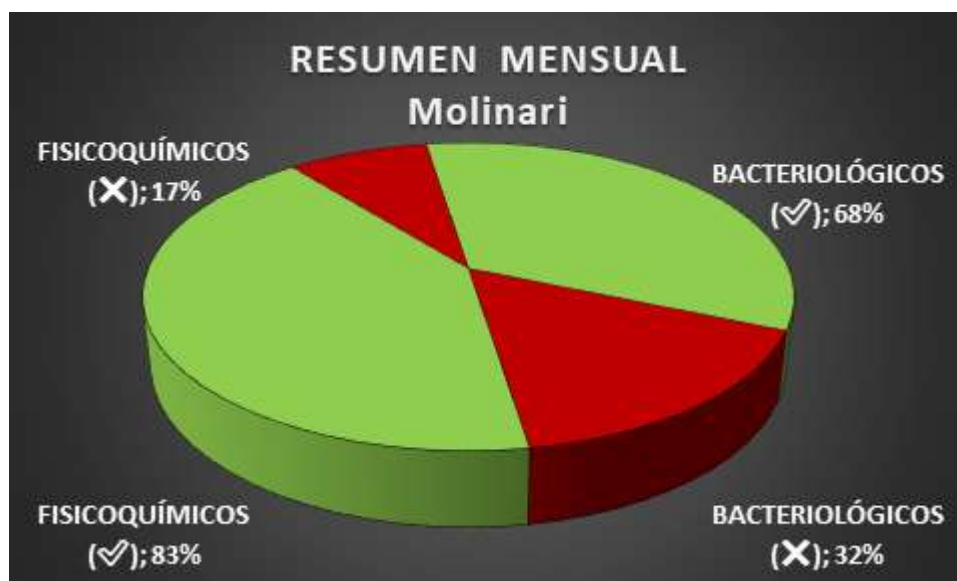
*Resumen mensual James Craik.*



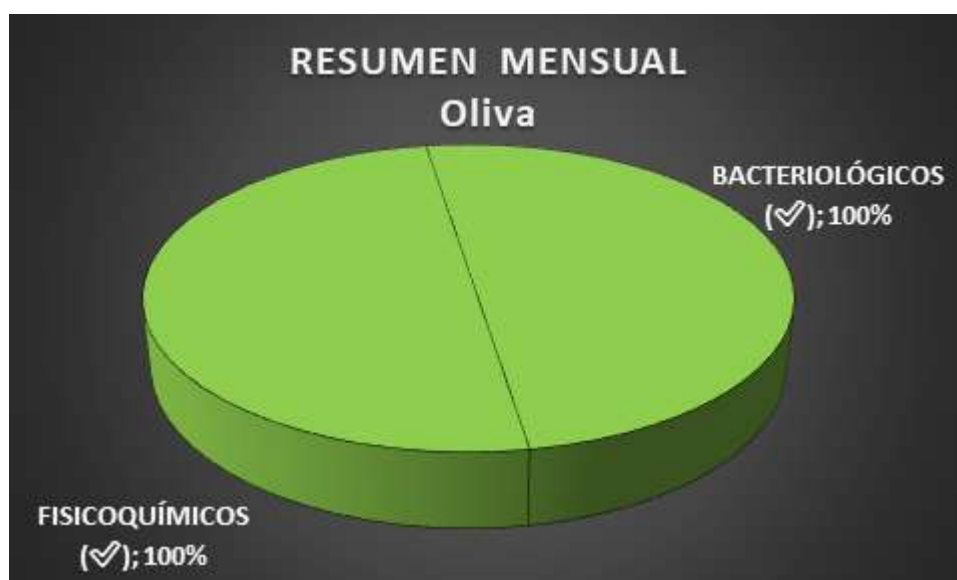
*Resumen mensual Laprida.*



Gráficos representativos de cumplimiento mensual de parámetros  
físicoquímicos y bacteriológicos de sistemas potabilizadores controlados



*Resumen mensual Molinari.*

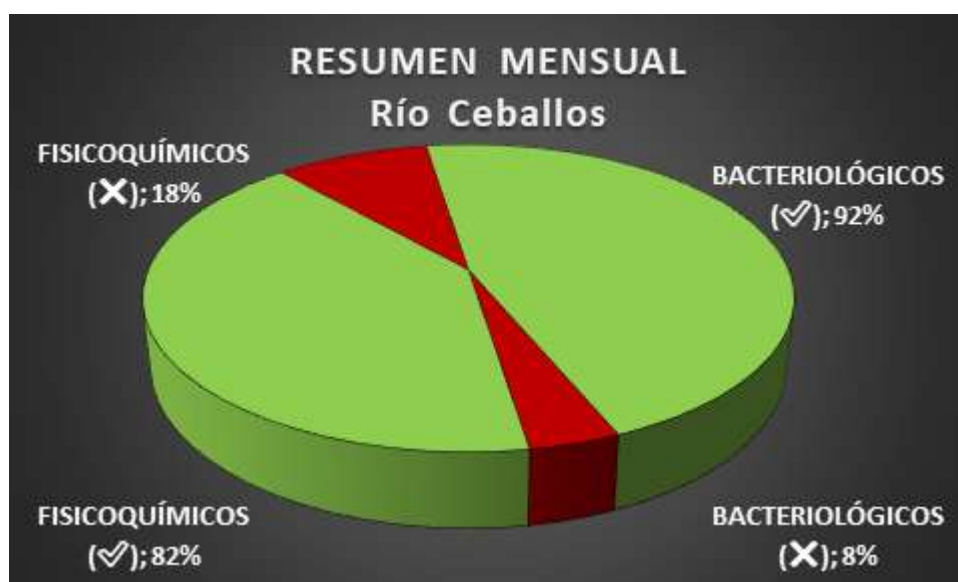


*Resumen mensual Oliva.*

Gráficos representativos de cumplimiento mensual de parámetros  
físicoquímicos y bacteriológicos de sistemas potabilizadores controlados



*Resumen mensual Quilino.*



*Resumen mensual Río Ceballos.*

Gráficos representativos de cumplimiento mensual de parámetros  
fisicoquímicos y bacteriológicos de sistemas potabilizadores controlados



*Resumen mensual Santa María de Punilla.*



*Resumen mensual Valle Hermoso.*

Gráficos representativos de cumplimiento mensual de parámetros físicoquímicos y bacteriológicos de sistemas potabilizadores controlados



*Resumen mensual San Vicente.*



*Resumen mensual Tanti.*

Gráficos representativos de cumplimiento mensual de parámetros físicoquímicos y bacteriológicos de sistemas potabilizadores controlados



*Resumen mensual Tío Pujio.*

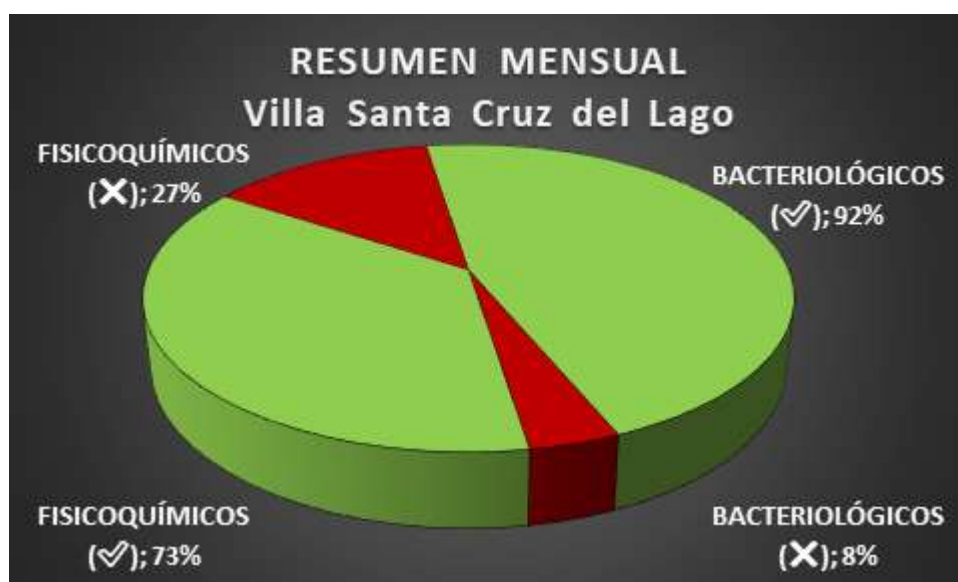


*Resumen mensual Unquillo Mendiolaza.*

Gráficos representativos de cumplimiento mensual de parámetros físicoquímicos y bacteriológicos de sistemas potabilizadores controlados



*Resumen mensual Villa Retiro.*



*Resumen mensual Villa Santa Cruz del Lago.*

Gráficos representativos de cumplimiento mensual de parámetros  
físicoquímicos y bacteriológicos de sistemas potabilizadores controlados



*Resumen mensual Almafuerte.*



*Resumen mensual Carnerillo.*



Gráficos representativos de cumplimiento mensual de parámetros físicoquímicos y bacteriológicos de sistemas potabilizadores controlados



*Resumen mensual Villa General Belgrano.*

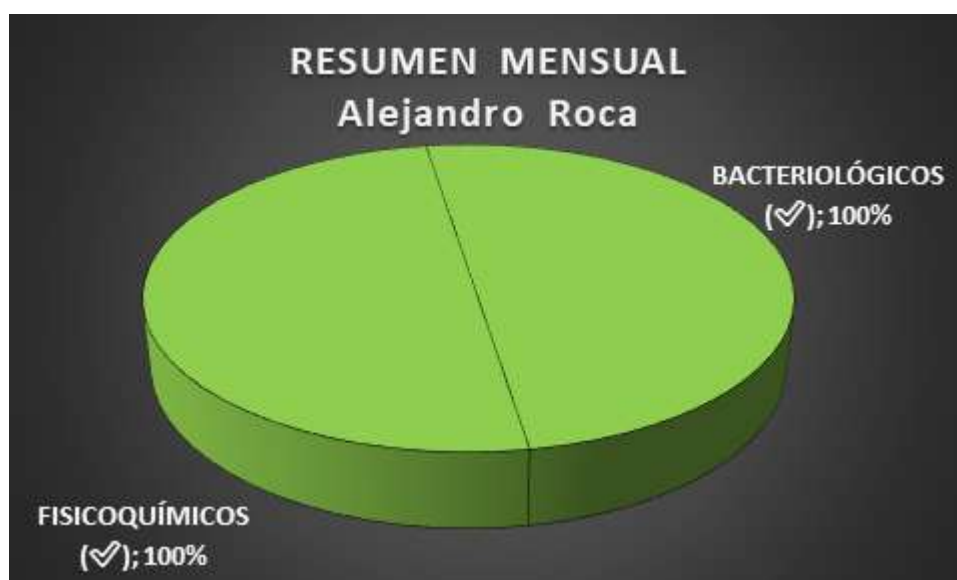


*Resumen mensual Villa Libertador.*

Gráficos representativos de cumplimiento mensual de parámetros físicoquímicos y bacteriológicos de sistemas potabilizadores controlados



*Resumen mensual Tancacha.*



*Resumen mensual Alejandro Roca.*

Gráficos representativos de cumplimiento mensual de parámetros físicoquímicos y bacteriológicos de sistemas potabilizadores controlados

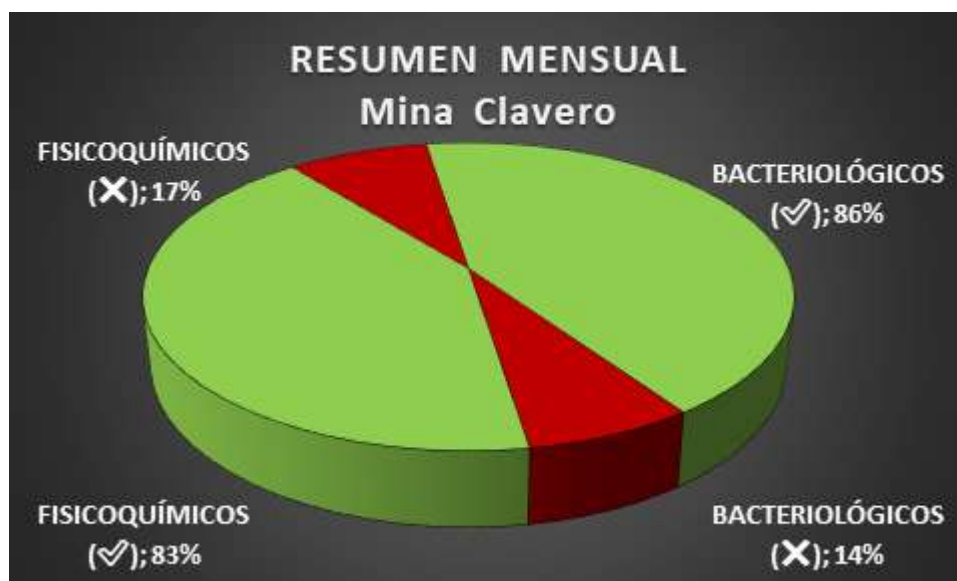


*Resumen mensual Berrotarán.*



*Resumen mensual Brinkmann.*

Gráficos representativos de cumplimiento mensual de parámetros físicoquímicos y bacteriológicos de sistemas potabilizadores controlados



Resumen mensual Mina Clavero.

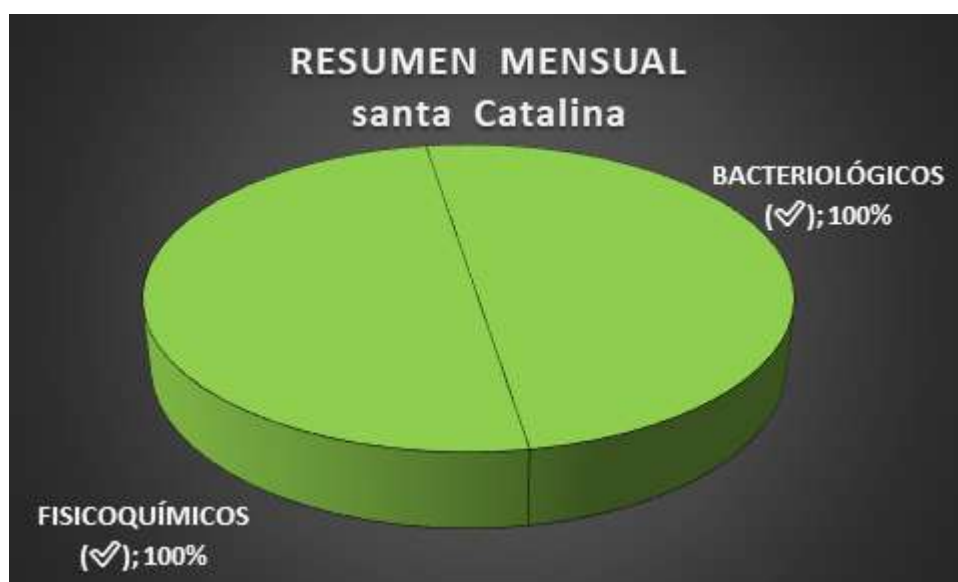


Resumen mensual Cura Brochero.

Gráficos representativos de cumplimiento mensual de parámetros  
físicoquímicos y bacteriológicos de sistemas potabilizadores controlados



*Resumen mensual Villa Dolores.*

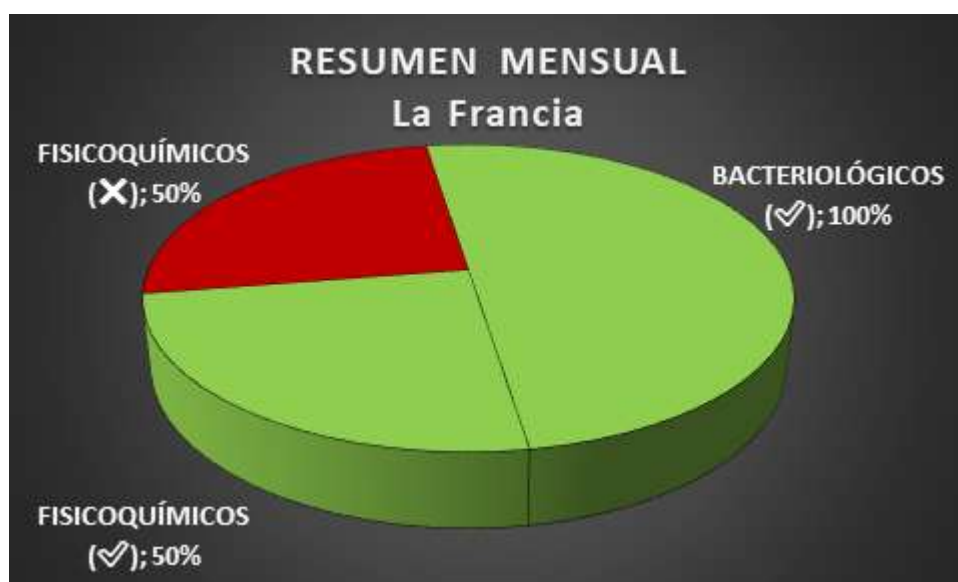


*Resumen mensual santa Catalina.*

Gráficos representativos de cumplimiento mensual de parámetros  
físicoquímicos y bacteriológicos de sistemas potabilizadores controlados



*Resumen mensual Alicia.*



*Resumen mensual La Francia.*

Gráficos representativos de cumplimiento mensual de parámetros  
fisicoquímicos y bacteriológicos de sistemas potabilizadores controlados



*Resumen mensual Las Junturas.*



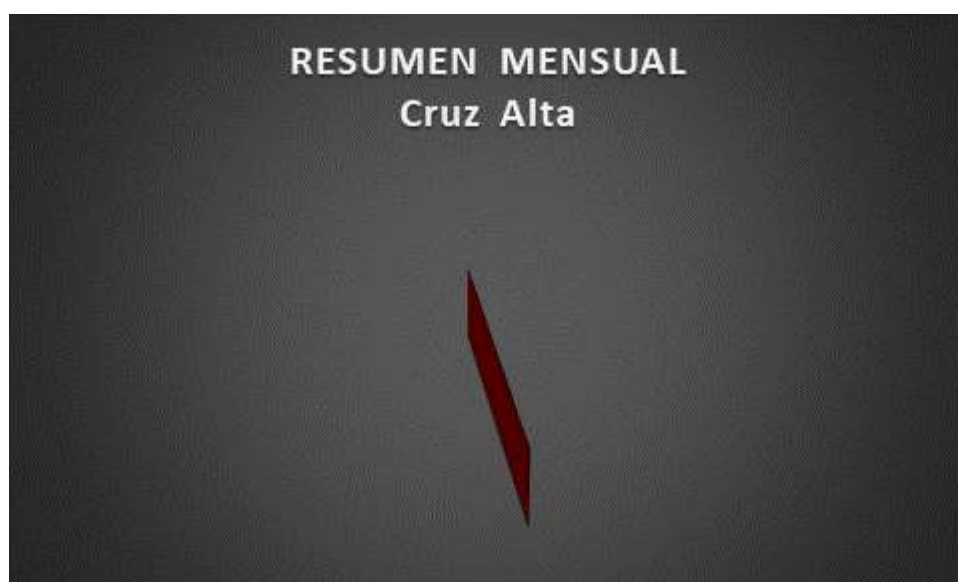
*Resumen mensual Piquillín.*



Gráficos representativos de cumplimiento mensual de parámetros  
físicoquímicos y bacteriológicos de sistemas potabilizadores controlados



*Resumen mensual La Laguna.*



*Resumen mensual Cruz Alta.*

Gráficos representativos de cumplimiento mensual de parámetros  
fisicoquímicos y bacteriológicos de sistemas potabilizadores controlados



*Resumen mensual Inrville.*



*Resumen mensual General Baldissera.*

Gráficos representativos de cumplimiento mensual de parámetros  
físicoquímicos y bacteriológicos de sistemas potabilizadores controlados



*Resumen mensual Los Sargentos.*



*Resumen mensual Altos del Chipión.*

Gráficos representativos de cumplimiento mensual de parámetros  
físicoquímicos y bacteriológicos de sistemas potabilizadores controlados



*Resumen mensual La Paquita.*



*Resumen mensual Porteña.*

Gráficos representativos de cumplimiento mensual de parámetros  
fisicoquímicos y bacteriológicos de sistemas potabilizadores controlados



*Resumen mensual Morteros.*