

RESOLUCION GENERAL N° 89

ANEXO I: CUADRO TARIFARIO

**Cooperativa Limitada de Electricidad, Obras y Servicios Públicos
y Vivienda de Carnerillo**
(No incluye IVA ni tasa de regulación)

Vigencia a partir de su publicación.-

D) SERVICIO DE AGUA POTABLE

A) Sistema de Consumo Medido

A.1.1) Doméstico

a) Cargo Fijo o de Servicio	345,000	\$
b) Cargo de Amortización y de Inversión	71,600	\$

c) Cargo Variable o de Consumo		
Desde 0 m ³ a 10 m ³	7,000	\$ / m ³
Desde 11 m ³ a 20 m ³	10,000	\$ / m ³
Desde 21 m ³ a 30 m ³	14,000	\$ / m ³
Desde 31 m ³ a 40 m ³	17,000	\$ / m ³
Desde 41 m ³ a 50 m ³	19,000	\$ / m ³
Más de 50 m ³	20,000	\$ / m ³

A.1.2) Doméstico - Tarifa Solidaria

a) Cargo Fijo o de Servicio	172,500	\$
b) Cargo de Amortización y de Inversión	71,600	\$

c) Cargo Variable o de Consumo		
Desde 0 m ³ a 10 m ³	3,500	\$ / m ³
Desde 11 m ³ a 20 m ³	5,000	\$ / m ³
Desde 21 m ³ a 30 m ³	7,000	\$ / m ³
Desde 31 m ³ a 40 m ³	8,500	\$ / m ³
Desde 41 m ³ a 50 m ³	9,500	\$ / m ³
Más de 50 m ³	10,000	\$ / m ³

A.1.3) Doméstico - Jubilados

a) Cargo Fijo o de Servicio	172,500	\$
b) Cargo de Amortización y de Inversión	71,600	\$

c) Cargo Variable o de Consumo		
Desde 0 m ³ a 10 m ³	3,500	\$ / m ³
Desde 11 m ³ a 20 m ³	5,000	\$ / m ³
Desde 21 m ³ a 30 m ³	14,000	\$ / m ³
Desde 31 m ³ a 40 m ³	17,000	\$ / m ³
Desde 41 m ³ a 50 m ³	19,000	\$ / m ³
Más de 50 m ³	20,000	\$ / m ³

A.2) Comercial y de Servicios

a) Cargo Fijo o de Servicio	517,500	\$
b) Cargo de Amortización y de Inversión	71,600	\$

c) Cargo Variable o de Consumo		
Desde 0 m ³ a 10 m ³	7,000	\$ / m ³
Desde 11 m ³ a 20 m ³	10,000	\$ / m ³
Desde 21 m ³ a 30 m ³	14,000	\$ / m ³
Desde 31 m ³ a 40 m ³	17,000	\$ / m ³
Desde 41 m ³ a 50 m ³	19,000	\$ / m ³
Más de 50 m ³	20,000	\$ / m ³

A.3) Industrial

a) Cargo Fijo o de Servicio	595,125	\$
b) Cargo de Amortización y de Inversión	71,600	\$

c) Cargo Variable o de Consumo		
Desde 0 m ³ a 10 m ³	7,000	\$ / m ³
Desde 11 m ³ a 20 m ³	10,000	\$ / m ³
Desde 21 m ³ a 30 m ³	14,000	\$ / m ³
Desde 31 m ³ a 40 m ³	17,000	\$ / m ³
Desde 41 m ³ a 50 m ³	19,000	\$ / m ³
Más de 50 m ³	20,000	\$ / m ³

A.4) Organismos Oficiales

a) Cargo Fijo o de Servicio	431,250	\$
b) Cargo de Amortización y de Inversión	71,600	\$

c) Cargo Variable o de Consumo		
Desde 0 m ³ a 10 m ³	7,000	\$ / m ³
Desde 11 m ³ a 20 m ³	10,000	\$ / m ³
Desde 21 m ³ a 30 m ³	14,000	\$ / m ³
Desde 31 m ³ a 40 m ³	17,000	\$ / m ³
Desde 41 m ³ a 50 m ³	19,000	\$ / m ³
Más de 50 m ³	20,000	\$ / m ³

A.5) Otros Usos

a) Cargo Fijo o de Servicio	569,250	\$
b) Cargo de Amortización y de Inversión	71,600	\$

c) Cargo Variable o de Consumo		
Desde 0 m ³ a 10 m ³	7,000	\$ / m ³
Desde 11 m ³ a 20 m ³	10,000	\$ / m ³
Desde 21 m ³ a 30 m ³	14,000	\$ / m ³
Desde 31 m ³ a 40 m ³	17,000	\$ / m ³
Desde 41 m ³ a 50 m ³	19,000	\$ / m ³
Más de 50 m ³	20,000	\$ / m ³

A.6) Terrenos no Edificados

a) Cargo Fijo o de Servicio	172,500	\$
b) Cargo de Amortización y de Inversión	71,600	\$

c) Cargo Variable o de Consumo		
Desde 0 m ³ a 10 m ³	7,000	\$ / m ³
Desde 11 m ³ a 20 m ³	10,000	\$ / m ³
Desde 21 m ³ a 30 m ³	14,000	\$ / m ³
Desde 31 m ³ a 40 m ³	17,000	\$ / m ³
Desde 41 m ³ a 50 m ³	19,000	\$ / m ³
Más de 50 m ³	20,000	\$ / m ³

B) Sistema de Consumo no Medido

B.1.1) Doméstico

a) Cargo Fijo o de Servicio	585,000	\$
b) Cargo de Amortización y de Inversión	71,600	\$

B.1.2) Doméstico - Tarifa Solidaria

a) Cargo Fijo o de Servicio	292,500	\$
b) Cargo de Amortización y de Inversión	71,600	\$

B.1.3) Doméstico - Jubilados

a) Cargo Fijo o de Servicio	327,500	\$
b) Cargo de Amortización y de Inversión	71,600	\$

B.2) Comercial y de Servicios

a) Cargo Fijo o de Servicio	757,500	\$
b) Cargo de Amortización y de Inversión	71,600	\$

B.4) Organismos Oficiales

a) Cargo Fijo o de Servicio	671,250	\$
b) Cargo de Amortización y de Inversión	71,600	\$

B.5) Otros Usos

a) Cargo Fijo o de Servicio	809,250	\$
b) Cargo de Amortización y de Inversión	71,600	\$

B.6) Terrenos no Edificados

a) Cargo Fijo o de Servicio	412,500	\$
b) Cargo de Amortización y de Inversión	71,600	\$

II) SERVICIO DE CLOACAS

C) Sistema de Consumo Medido Presuntivo Cloacas

C.1.1) Doméstico

a) Cargo Fijo o de Servicio	241,500	\$
b) Cargo de Amortización y de Inversión	0,000	\$

c) Cargo Variable o de Consumo		
Desde 0 m ³ a 10 m ³	4,900	\$ / m ³
Desde 11 m ³ a 20 m ³	7,000	\$ / m ³
Desde 21 m ³ a 30 m ³	9,800	\$ / m ³
Desde 31 m ³ a 40 m ³	11,900	\$ / m ³
Desde 41 m ³ a 50 m ³	13,300	\$ / m ³
Más de 50 m ³	14,000	\$ / m ³

C.1.2) Doméstico - Tarifa Solidaria

a) Cargo Fijo o de Servicio	120,750	\$
b) Cargo de Amortización y de Inversión	0,000	\$

c) Cargo Variable o de Consumo		
Desde 0 m ³ a 10 m ³	2,450	\$ / m ³
Desde 11 m ³ a 20 m ³	3,500	\$ / m ³
Desde 21 m ³ a 30 m ³	4,900	\$ / m ³
Desde 31 m ³ a 40 m ³	5,950	\$ / m ³
Desde 41 m ³ a 50 m ³	6,650	\$ / m ³
Más de 50 m ³	7,000	\$ / m ³

C.1.3) Doméstico - Jubilados

a) Cargo Fijo o de Servicio	120,750	\$
b) Cargo de Amortización y de Inversión	0,000	\$

c) Cargo Variable o de Consumo		
Desde 0 m ³ a 10 m ³	2,450	\$ / m ³
Desde 11 m ³ a 20 m ³	3,500	\$ / m ³
Desde 21 m ³ a 30 m ³	9,800	\$ / m ³
Desde 31 m ³ a 40 m ³	11,900	\$ / m ³
Desde 41 m ³ a 50 m ³	13,300	\$ / m ³
Más de 50 m ³	14,000	\$ / m ³

C.2) Comercial y de Servicios

a) Cargo Fijo o de Servicio	362,250	\$
b) Cargo de Amortización y de Inversión	0,000	\$
c) Cargo Variable o de Consumo		
Desde 0 m ³ a 10 m ³	4,900	\$ / m ³
Desde 11 m ³ a 20 m ³	7,000	\$ / m ³
Desde 21 m ³ a 30 m ³	9,800	\$ / m ³
Desde 31 m ³ a 40 m ³	11,900	\$ / m ³
Desde 41 m ³ a 50 m ³	13,300	\$ / m ³
Más de 50 m ³	14,000	\$ / m ³

C.3) Industrial

a) Cargo Fijo o de Servicio	416,588	\$
b) Cargo de Amortización y de Inversión	0,000	\$
c) Cargo Variable o de Consumo		
Desde 0 m ³ a 10 m ³	4,900	\$ / m ³
Desde 11 m ³ a 20 m ³	7,000	\$ / m ³
Desde 21 m ³ a 30 m ³	9,800	\$ / m ³
Desde 31 m ³ a 40 m ³	11,900	\$ / m ³
Desde 41 m ³ a 50 m ³	13,300	\$ / m ³
Más de 50 m ³	14,000	\$ / m ³

C.4) Organismos Oficiales

a) Cargo Fijo o de Servicio	301,875	\$
b) Cargo de Amortización y de Inversión	0,000	\$
c) Cargo Variable o de Consumo		
Desde 0 m ³ a 10 m ³	4,900	\$ / m ³
Desde 11 m ³ a 20 m ³	7,000	\$ / m ³
Desde 21 m ³ a 30 m ³	9,800	\$ / m ³
Desde 31 m ³ a 40 m ³	11,900	\$ / m ³
Desde 41 m ³ a 50 m ³	13,300	\$ / m ³

Más de 50 m ³	14,000	\$ / m ³
--------------------------	--------	---------------------

C.5) Otros Usos

a) Cargo Fijo o de Servicio	398,475	\$
b) Cargo de Amortización y de Inversión	0,000	\$
c) Cargo Variable o de Consumo		
Desde 0 m ³ a 10 m ³	4,900	\$ / m ³
Desde 11 m ³ a 20 m ³	7,000	\$ / m ³
Desde 21 m ³ a 30 m ³	9,800	\$ / m ³
Desde 31 m ³ a 40 m ³	11,900	\$ / m ³
Desde 41 m ³ a 50 m ³	13,300	\$ / m ³
Más de 50 m ³	14,000	\$ / m ³

C.6) Terrenos no Edificados

a) Cargo Fijo o de Servicio	288,750	\$
b) Cargo de Amortización y de Inversión	0,000	\$
c) Cargo Variable o de Consumo		
Desde 0 m ³ a 10 m ³	4,900	\$ / m ³
Desde 11 m ³ a 20 m ³	7,000	\$ / m ³
Desde 21 m ³ a 30 m ³	9,800	\$ / m ³
Desde 31 m ³ a 40 m ³	11,900	\$ / m ³
Desde 41 m ³ a 50 m ³	13,300	\$ / m ³
Más de 50 m ³	14,000	\$ / m ³

D) Sistema de Consumo no Medido Cloacas

D.1.1) Doméstico

a) Cargo Fijo o de Servicio	409,500	\$
b) Cargo de Amortización y de Inversión	0,000	\$

D.1.2) Doméstico - Tarifa Solidaria

a) Cargo Fijo o de Servicio	204,750	\$
-----------------------------	---------	----

b) Cargo de Amortización y de Inversión	0,000	\$
---	-------	----

D.1.3) Doméstico - Jubilados

a) Cargo Fijo o de Servicio	229,250	\$
b) Cargo de Amortización y de Inversión	0,000	\$

D.2) Comercial y de Servicios

a) Cargo Fijo o de Servicio	530,250	\$
b) Cargo de Amortización y de Inversión	0,000	\$

D.4) Organismos Oficiales

a) Cargo Fijo o de Servicio	584,588	\$
b) Cargo de Amortización y de Inversión	0,000	\$

D.5) Otros Usos

a) Cargo Fijo o de Servicio	566,475	\$
b) Cargo de Amortización y de Inversión	0,000	\$

D.6) Terrenos no Edificados

a) Cargo Fijo o de Servicio	456,750	\$
b) Cargo de Amortización y de Inversión	0,000	\$

E) Cargos Especiales

E.1) Cargos Especiales de conexión

E.1.1) Instalación de medidor sin caja y sin válvula de aire	12875,092	\$
E.1.2) Instalación de medidor sin caja y con válvula de aire	13908,969	\$
E.1.3) Instalación de medidor con caja (vereda de tierra) y sin válvula de aire	19483,929	\$
E.1.4) Instalación de medidor con caja (vereda de tierra) y con válvula de aire	20529,570	\$

E.1.5) Instalación de medidor con caja (vereda de mosaico) y sin válvula de aire	26482,951	\$
E.1.6) Instalación de medidor con caja (vereda de mosaico) y con válvula de aire	30856,419	\$


*Los cargos E.1.3, E.1.4, E.1.5 y E.1.6 incluyen el costo de la toma en carga desde red de distribución y la cañería de derivación de la conexión domiciliaria de 4 m de largo, por lo que se sugiere incorporar leyenda aclaratoria.

E.2) Cargos Especiales por Notificación y Franqueo

E.2.1) Notificación de Deuda	64,175	\$
E.2.2) Aviso de restricción o corte	786,142	\$
E.2.3) Preaviso de Acción Judicial	786,142	\$
E.2.4) Aviso de Acción Judicial	1190,000	\$
E.2.5) Reconexión de servicio	1179,212	\$

E.3) Cargos Especiales de Inspección

E.3.1) Cargo de Inspección cat. A.1.1, A.1.2, A.4, A.5, A.6, B.1.1, B1.2, B.4, B.5 y B.6	1248,819	\$
E.3.2) Cargo de Inspección cat. A.2, A.3, A.7, B.2, B.3, y B.7	1248,819	\$
E.3.1) Cargo de Inspección cat. C.1.1, C.1.2, C.4, C.5, C.6, D.1.1, D.1.2, D.4, D.5 y D.6	1248,819	\$
E.3.2) Cargo de Inspección cat. C.2, C.3, C.7, D.2, D.3, y D.9	1248,819	\$

ERSeP
VR 

RESOLUCION GENERAL N° 89
ANEXO II: CUADRO TARIFARIO

Cooperativa Limitada de Electricidad, Obras y Servicios Públicos
y Vivienda de Carnerillo
(No incluye IVA ni tasa de regulación)

Vigencia desde 01/12/2022

D) SERVICIO DE AGUA POTABLE

A) Sistema de Consumo Medido

A.1.1) Doméstico

a) Cargo Fijo o de Servicio	448,500	\$
b) Cargo de Amortización y de Inversión	71,600	\$

c) Cargo Variable o de Consumo		
Desde 0 m ³ a 10 m ³	9,100	\$ / m ³
Desde 11 m ³ a 20 m ³	13,000	\$ / m ³
Desde 21 m ³ a 30 m ³	18,200	\$ / m ³
Desde 31 m ³ a 40 m ³	22,100	\$ / m ³
Desde 41 m ³ a 50 m ³	24,700	\$ / m ³
Más de 50 m ³	26,000	\$ / m ³

A.1.2) Doméstico - Tarifa Solidaria

a) Cargo Fijo o de Servicio	224,250	\$
b) Cargo de Amortización y de Inversión	71,600	\$

c) Cargo Variable o de Consumo		
Desde 0 m ³ a 10 m ³	4,550	\$ / m ³
Desde 11 m ³ a 20 m ³	6,500	\$ / m ³
Desde 21 m ³ a 30 m ³	9,100	\$ / m ³
Desde 31 m ³ a 40 m ³	11,050	\$ / m ³
Desde 41 m ³ a 50 m ³	12,350	\$ / m ³
Más de 50 m ³	13,000	\$ / m ³

A.1.3) Doméstico - Jubilados

a) Cargo Fijo o de Servicio	224,250	\$
b) Cargo de Amortización y de Inversión	71,600	\$

c) Cargo Variable o de Consumo		
Desde 0 m ³ a 10 m ³	4,550	\$ / m ³
Desde 11 m ³ a 20 m ³	6,500	\$ / m ³
Desde 21 m ³ a 30 m ³	18,200	\$ / m ³
Desde 31 m ³ a 40 m ³	22,100	\$ / m ³
Desde 41 m ³ a 50 m ³	24,700	\$ / m ³
Más de 50 m ³	26,000	\$ / m ³

A.2) Comercial y de Servicios

a) Cargo Fijo o de Servicio	672,750	\$
b) Cargo de Amortización y de Inversión	71,600	\$

c) Cargo Variable o de Consumo		
Desde 0 m ³ a 10 m ³	9,100	\$ / m ³
Desde 11 m ³ a 20 m ³	13,000	\$ / m ³
Desde 21 m ³ a 30 m ³	18,200	\$ / m ³
Desde 31 m ³ a 40 m ³	22,100	\$ / m ³
Desde 41 m ³ a 50 m ³	24,700	\$ / m ³
Más de 50 m ³	26,000	\$ / m ³

A.3) Industrial

a) Cargo Fijo o de Servicio	773,663	\$
b) Cargo de Amortización y de Inversión	71,600	\$

c) Cargo Variable o de Consumo		
Desde 0 m ³ a 10 m ³	9,100	\$ / m ³
Desde 11 m ³ a 20 m ³	13,000	\$ / m ³
Desde 21 m ³ a 30 m ³	18,200	\$ / m ³
Desde 31 m ³ a 40 m ³	22,100	\$ / m ³
Desde 41 m ³ a 50 m ³	24,700	\$ / m ³
Más de 50 m ³	26,000	\$ / m ³

A.4) Organismos Oficiales

a) Cargo Fijo o de Servicio	560,625	\$
b) Cargo de Amortización y de Inversión	71,600	\$

c) Cargo Variable o de Consumo		
Desde 0 m ³ a 10 m ³	9,100	\$ / m ³
Desde 11 m ³ a 20 m ³	13,000	\$ / m ³
Desde 21 m ³ a 30 m ³	18,200	\$ / m ³
Desde 31 m ³ a 40 m ³	22,100	\$ / m ³
Desde 41 m ³ a 50 m ³	24,700	\$ / m ³
Más de 50 m ³	26,000	\$ / m ³

A.5) Otros Usos

a) Cargo Fijo o de Servicio	740,025	\$
b) Cargo de Amortización y de Inversión	71,600	\$

c) Cargo Variable o de Consumo		
Desde 0 m ³ a 10 m ³	9,100	\$ / m ³
Desde 11 m ³ a 20 m ³	13,000	\$ / m ³
Desde 21 m ³ a 30 m ³	18,200	\$ / m ³
Desde 31 m ³ a 40 m ³	22,100	\$ / m ³
Desde 41 m ³ a 50 m ³	24,700	\$ / m ³
Más de 50 m ³	26,000	\$ / m ³

A.6) Terrenos no Edificados

a) Cargo Fijo o de Servicio	224,250	\$
b) Cargo de Amortización y de Inversión	71,600	\$

c) Cargo Variable o de Consumo		
Desde 0 m ³ a 10 m ³	9,100	\$ / m ³
Desde 11 m ³ a 20 m ³	13,000	\$ / m ³
Desde 21 m ³ a 30 m ³	18,200	\$ / m ³
Desde 31 m ³ a 40 m ³	22,100	\$ / m ³
Desde 41 m ³ a 50 m ³	24,700	\$ / m ³
Más de 50 m ³	26,000	\$ / m ³

B) Sistema de Consumo no Medido

B.1.1) Doméstico

a) Cargo Fijo o de Servicio	760,500	\$
b) Cargo de Amortización y de Inversión	71,600	\$

B.1.2) Doméstico - Tarifa Solidaria

a) Cargo Fijo o de Servicio	380,250	\$
b) Cargo de Amortización y de Inversión	71,600	\$

B.1.3) Doméstico - Jubilados

a) Cargo Fijo o de Servicio	425,750	\$
b) Cargo de Amortización y de Inversión	71,600	\$

B.2) Comercial y de Servicios

a) Cargo Fijo o de Servicio	984,750	\$
b) Cargo de Amortización y de Inversión	71,600	\$

B.4) Organismos Oficiales

a) Cargo Fijo o de Servicio	872,625	\$
b) Cargo de Amortización y de Inversión	71,600	\$

B.5) Otros Usos

a) Cargo Fijo o de Servicio	1052,025	\$
b) Cargo de Amortización y de Inversión	71,600	\$

B.6) Terrenos no Edificados

a) Cargo Fijo o de Servicio	536,250	\$
b) Cargo de Amortización y de Inversión	71,600	\$

II) SERVICIO DE CLOACAS

C) Sistema de Consumo Medido Presuntivo Cloacas

C.1.1) Doméstico

a) Cargo Fijo o de Servicio	313,950	\$
b) Cargo de Amortización y de Inversión	0,000	\$

c) Cargo Variable o de Consumo		
Desde 0 m ³ a 10 m ³	6,370	\$ / m ³
Desde 11 m ³ a 20 m ³	9,100	\$ / m ³
Desde 21 m ³ a 30 m ³	12,740	\$ / m ³
Desde 31 m ³ a 40 m ³	15,470	\$ / m ³
Desde 41 m ³ a 50 m ³	17,290	\$ / m ³
Más de 50 m ³	18,200	\$ / m ³

C.1.2) Doméstico - Tarifa Solidaria

a) Cargo Fijo o de Servicio	156,975	\$
b) Cargo de Amortización y de Inversión	0,000	\$

c) Cargo Variable o de Consumo		
Desde 0 m ³ a 10 m ³	3,185	\$ / m ³
Desde 11 m ³ a 20 m ³	4,550	\$ / m ³
Desde 21 m ³ a 30 m ³	6,370	\$ / m ³
Desde 31 m ³ a 40 m ³	7,735	\$ / m ³
Desde 41 m ³ a 50 m ³	8,645	\$ / m ³
Más de 50 m ³	9,100	\$ / m ³

C.1.3) Doméstico - Jubilados

a) Cargo Fijo o de Servicio	156,975	\$
b) Cargo de Amortización y de Inversión	0,000	\$

c) Cargo Variable o de Consumo		
Desde 0 m ³ a 10 m ³	3,185	\$ / m ³
Desde 11 m ³ a 20 m ³	4,550	\$ / m ³
Desde 21 m ³ a 30 m ³	12,740	\$ / m ³
Desde 31 m ³ a 40 m ³	15,470	\$ / m ³
Desde 41 m ³ a 50 m ³	17,290	\$ / m ³
Más de 50 m ³	18,200	\$ / m ³

C.2) Comercial y de Servicios

a) Cargo Fijo o de Servicio	470,925	\$
b) Cargo de Amortización y de Inversión	0,000	\$

c) Cargo Variable o de Consumo		
Desde 0 m ³ a 10 m ³	6,370	\$ / m ³
Desde 11 m ³ a 20 m ³	9,100	\$ / m ³
Desde 21 m ³ a 30 m ³	12,740	\$ / m ³
Desde 31 m ³ a 40 m ³	15,470	\$ / m ³
Desde 41 m ³ a 50 m ³	17,290	\$ / m ³
Más de 50 m ³	18,200	\$ / m ³

C.3) Industrial

a) Cargo Fijo o de Servicio	541,564	\$
-----------------------------	---------	----

b) Cargo de Amortización y de Inversión	0,000	\$
---	-------	----

c) Cargo Variable o de Consumo		
Desde 0 m ³ a 10 m ³	6,370	\$ / m ³
Desde 11 m ³ a 20 m ³	9,100	\$ / m ³
Desde 21 m ³ a 30 m ³	12,740	\$ / m ³
Desde 31 m ³ a 40 m ³	15,470	\$ / m ³
Desde 41 m ³ a 50 m ³	17,290	\$ / m ³
Más de 50 m ³	18,200	\$ / m ³

C.4) Organismos Oficiales

a) Cargo Fijo o de Servicio	392,438	\$
b) Cargo de Amortización y de Inversión	0,000	\$

c) Cargo Variable o de Consumo		
Desde 0 m ³ a 10 m ³	6,370	\$ / m ³
Desde 11 m ³ a 20 m ³	9,100	\$ / m ³
Desde 21 m ³ a 30 m ³	12,740	\$ / m ³
Desde 31 m ³ a 40 m ³	15,470	\$ / m ³
Desde 41 m ³ a 50 m ³	17,290	\$ / m ³
Más de 50 m ³	18,200	\$ / m ³

C.5) Otros Usos

a) Cargo Fijo o de Servicio	518,018	\$
b) Cargo de Amortización y de Inversión	0,000	\$

c) Cargo Variable o de Consumo		
Desde 0 m ³ a 10 m ³	6,370	\$ / m ³
Desde 11 m ³ a 20 m ³	9,100	\$ / m ³
Desde 21 m ³ a 30 m ³	12,740	\$ / m ³
Desde 31 m ³ a 40 m ³	15,470	\$ / m ³
Desde 41 m ³ a 50 m ³	17,290	\$ / m ³
Más de 50 m ³	18,200	\$ / m ³

C.6) Terrenos no Edificados

a) Cargo Fijo o de Servicio	375,375	\$
b) Cargo de Amortización y de Inversión	0,000	\$

--	--	--

c) Cargo Variable o de Consumo		
Desde 0 m ³ a 10 m ³	6,370	\$ / m ³
Desde 11 m ³ a 20 m ³	9,100	\$ / m ³
Desde 21 m ³ a 30 m ³	12,740	\$ / m ³
Desde 31 m ³ a 40 m ³	15,470	\$ / m ³
Desde 41 m ³ a 50 m ³	17,290	\$ / m ³
Más de 50 m ³	18,200	\$ / m ³

D) Sistema de Consumo no Medido Cloacas

D.1.1) Doméstico

a) Cargo Fijo o de Servicio	532,350	\$
b) Cargo de Amortización y de Inversión	0,000	\$

D.1.2) Doméstico - Tarifa Solidaria

a) Cargo Fijo o de Servicio	266,175	\$
b) Cargo de Amortización y de Inversión	0,000	\$

D.1.3) Doméstico - Jubilados

a) Cargo Fijo o de Servicio	298,025	\$
b) Cargo de Amortización y de Inversión	0,000	\$

D.2) Comercial y de Servicios

a) Cargo Fijo o de Servicio	689,325	\$
b) Cargo de Amortización y de Inversión	0,000	\$

D.4) Organismos Oficiales

a) Cargo Fijo o de Servicio	759,964	\$
b) Cargo de Amortización y de Inversión	0,000	\$

D.5) Otros Usos

a) Cargo Fijo o de Servicio	736,418	\$
b) Cargo de Amortización y de Inversión	0,000	\$

D.6) Terrenos no Edificados

a) Cargo Fijo o de Servicio	593,775	\$
b) Cargo de Amortización y de Inversión	0,000	\$

E) Cargos Especiales

E.1) Cargos Especiales de conexión

E.1.1) Instalación de medidor sin caja y sin válvula de aire	12875,092	\$
E.1.2) Instalación de medidor sin caja y con válvula de aire	13908,969	\$
E.1.3) Instalación de medidor con caja (vereda de tierra) y sin válvula de aire	19483,929	\$
E.1.4) Instalación de medidor con caja (vereda de tierra) y con válvula de aire	20529,570	\$
E.1.5) Instalación de medidor con caja (vereda de mosaico) y sin válvula de aire	26482,951	\$
E.1.6) Instalación de medidor con caja (vereda de mosaico) y con válvula de aire	30856,419	\$


*Los cargos E.1.3, E.1.4, E.1.5 y E.1.6 incluyen el costo de la toma en carga desde red de distribución y la cañería de derivación de la conexión domiciliar de 4 m de largo, por lo que se sugiere incorporar leyenda aclaratoria.

E.2) Cargos Especiales por Notificación y Franqueo

E.2.1) Notificación de Deuda	64,175	\$
E.2.2) Aviso de restricción o corte	786,142	\$
E.2.3) Preaviso de Acción Judicial	786,142	\$
E.2.4) Aviso de Acción Judicial	1190,000	\$
E.2.5) Reconexión de servicio	1179,212	\$

E.3) Cargos Especiales de Inspección

E.3.1) Cargo de Inspección cat. A.1.1, A.1.2, A.4, A.5, A.6, B.1.1, B.1.2, B.4, B.5 y B.6	1248,819	\$
E.3.2) Cargo de Inspección cat. A.2, A.3, A.7, B.2, B.3, y B.7	1248,819	\$
E.3.1) Cargo de Inspección cat. C.1.1, C.1.2, C.4, C.5, C.6, D.1.1, D.1.2, D.4, D.5 y D.6	1248,819	\$
E.3.2) Cargo de Inspección cat. C.2, C.3, C.7, D.2, D.3, y D.9	1248,819	\$



RESOLUCION GENERAL N° 89
ANEXO III: CUADRO TARIFARIO

Cooperativa Limitada de Electricidad, Obras y Servicios Públicos
y Vivienda de Carnerillo
(No incluye IVA ni tasa de regulación)

Vigencia desde 01/01/2023

D) SERVICIO DE AGUA POTABLE

A) Sistema de Consumo Medido

A.1.1) Doméstico

a) Cargo Fijo o de Servicio	560,625	\$
b) Cargo de Amortización y de Inversión	71,600	\$

c) Cargo Variable o de Consumo		
Desde 0 m ³ a 10 m ³	11,375	\$ / m ³
Desde 11 m ³ a 20 m ³	16,250	\$ / m ³
Desde 21 m ³ a 30 m ³	22,750	\$ / m ³
Desde 31 m ³ a 40 m ³	27,625	\$ / m ³
Desde 41 m ³ a 50 m ³	30,875	\$ / m ³
Más de 50 m ³	32,500	\$ / m ³

A.1.2) Doméstico - Tarifa Solidaria

a) Cargo Fijo o de Servicio	280,313	\$
b) Cargo de Amortización y de Inversión	71,600	\$

c) Cargo Variable o de Consumo		
Desde 0 m ³ a 10 m ³	5,688	\$ / m ³
Desde 11 m ³ a 20 m ³	8,125	\$ / m ³
Desde 21 m ³ a 30 m ³	11,375	\$ / m ³
Desde 31 m ³ a 40 m ³	13,813	\$ / m ³
Desde 41 m ³ a 50 m ³	15,438	\$ / m ³
Más de 50 m ³	16,250	\$ / m ³

A.1.3) Doméstico - Jubilados

a) Cargo Fijo o de Servicio	280,313	\$
b) Cargo de Amortización y de Inversión	71,600	\$

c) Cargo Variable o de Consumo		
Desde 0 m ³ a 10 m ³	5,688	\$ / m ³
Desde 11 m ³ a 20 m ³	8,125	\$ / m ³
Desde 21 m ³ a 30 m ³	22,750	\$ / m ³
Desde 31 m ³ a 40 m ³	27,625	\$ / m ³
Desde 41 m ³ a 50 m ³	30,875	\$ / m ³
Más de 50 m ³	32,500	\$ / m ³

A.2) Comercial y de Servicios

a) Cargo Fijo o de Servicio	840,938	\$
b) Cargo de Amortización y de Inversión	71,600	\$

c) Cargo Variable o de Consumo		
Desde 0 m ³ a 10 m ³	11,375	\$ / m ³
Desde 11 m ³ a 20 m ³	16,250	\$ / m ³
Desde 21 m ³ a 30 m ³	22,750	\$ / m ³
Desde 31 m ³ a 40 m ³	27,625	\$ / m ³
Desde 41 m ³ a 50 m ³	30,875	\$ / m ³
Más de 50 m ³	32,500	\$ / m ³

A.3) Industrial

a) Cargo Fijo o de Servicio	967,078	\$
b) Cargo de Amortización y de Inversión	71,600	\$

c) Cargo Variable o de Consumo		
Desde 0 m ³ a 10 m ³	11,375	\$ / m ³
Desde 11 m ³ a 20 m ³	16,250	\$ / m ³
Desde 21 m ³ a 30 m ³	22,750	\$ / m ³
Desde 31 m ³ a 40 m ³	27,625	\$ / m ³
Desde 41 m ³ a 50 m ³	30,875	\$ / m ³
Más de 50 m ³	32,500	\$ / m ³

A.4) Organismos Oficiales

a) Cargo Fijo o de Servicio	700,781	\$
b) Cargo de Amortización y de Inversión	71,600	\$

c) Cargo Variable o de Consumo		
Desde 0 m ³ a 10 m ³	11,375	\$ / m ³
Desde 11 m ³ a 20 m ³	16,250	\$ / m ³
Desde 21 m ³ a 30 m ³	22,750	\$ / m ³
Desde 31 m ³ a 40 m ³	27,625	\$ / m ³
Desde 41 m ³ a 50 m ³	30,875	\$ / m ³
Más de 50 m ³	32,500	\$ / m ³

A.5) Otros Usos

a) Cargo Fijo o de Servicio	925,031	\$
b) Cargo de Amortización y de Inversión	71,600	\$

c) Cargo Variable o de Consumo		
Desde 0 m ³ a 10 m ³	11,375	\$ / m ³
Desde 11 m ³ a 20 m ³	16,250	\$ / m ³
Desde 21 m ³ a 30 m ³	22,750	\$ / m ³
Desde 31 m ³ a 40 m ³	27,625	\$ / m ³
Desde 41 m ³ a 50 m ³	30,875	\$ / m ³
Más de 50 m ³	32,500	\$ / m ³

A.6) Terrenos no Edificados

a) Cargo Fijo o de Servicio	280,313	\$
b) Cargo de Amortización y de Inversión	71,600	\$

c) Cargo Variable o de Consumo		
Desde 0 m ³ a 10 m ³	11,375	\$ / m ³
Desde 11 m ³ a 20 m ³	16,250	\$ / m ³
Desde 21 m ³ a 30 m ³	22,750	\$ / m ³
Desde 31 m ³ a 40 m ³	27,625	\$ / m ³
Desde 41 m ³ a 50 m ³	30,875	\$ / m ³
Más de 50 m ³	32,500	\$ / m ³

B) Sistema de Consumo no Medido

B.1.1) Doméstico

a) Cargo Fijo o de Servicio	950,625	\$
b) Cargo de Amortización y de Inversión	71,600	\$

B.1.2) Doméstico - Tarifa Solidaria

a) Cargo Fijo o de Servicio	475,313	\$
b) Cargo de Amortización y de Inversión	71,600	\$

B.1.3) Doméstico - Jubilados

a) Cargo Fijo o de Servicio	532,188	\$
b) Cargo de Amortización y de Inversión	71,600	\$

B.2) Comercial y de Servicios

a) Cargo Fijo o de Servicio	1230,938	\$
b) Cargo de Amortización y de Inversión	71,600	\$

B.4) Organismos Oficiales

a) Cargo Fijo o de Servicio	1090,781	\$
b) Cargo de Amortización y de Inversión	71,600	\$

B.5) Otros Usos

a) Cargo Fijo o de Servicio	1315,031	\$
b) Cargo de Amortización y de Inversión	71,600	\$

B.6) Terrenos no Edificados

a) Cargo Fijo o de Servicio	670,313	\$
b) Cargo de Amortización y de Inversión	71,600	\$

II) SERVICIO DE CLOACAS

C) Sistema de Consumo Medido Presuntivo Cloacas

C.1.1) Doméstico

a) Cargo Fijo o de Servicio	392,438	\$
b) Cargo de Amortización y de Inversión	0,000	\$

c) Cargo Variable o de Consumo		
Desde 0 m ³ a 10 m ³	7,963	\$ / m ³
Desde 11 m ³ a 20 m ³	11,375	\$ / m ³
Desde 21 m ³ a 30 m ³	15,925	\$ / m ³
Desde 31 m ³ a 40 m ³	19,338	\$ / m ³
Desde 41 m ³ a 50 m ³	21,613	\$ / m ³
Más de 50 m ³	22,750	\$ / m ³

C.1.2) Doméstico - Tarifa Solidaria

a) Cargo Fijo o de Servicio	196,219	\$
b) Cargo de Amortización y de Inversión	0,000	\$

c) Cargo Variable o de Consumo		
Desde 0 m ³ a 10 m ³	3,981	\$ / m ³
Desde 11 m ³ a 20 m ³	5,688	\$ / m ³
Desde 21 m ³ a 30 m ³	7,963	\$ / m ³
Desde 31 m ³ a 40 m ³	9,669	\$ / m ³
Desde 41 m ³ a 50 m ³	10,806	\$ / m ³
Más de 50 m ³	11,375	\$ / m ³

C.1.3) Doméstico - Jubilados

a) Cargo Fijo o de Servicio	196,219	\$
b) Cargo de Amortización y de Inversión	0,000	\$

c) Cargo Variable o de Consumo		
Desde 0 m ³ a 10 m ³	3,981	\$ / m ³
Desde 11 m ³ a 20 m ³	5,688	\$ / m ³
Desde 21 m ³ a 30 m ³	15,925	\$ / m ³
Desde 31 m ³ a 40 m ³	19,338	\$ / m ³
Desde 41 m ³ a 50 m ³	21,613	\$ / m ³
Más de 50 m ³	22,750	\$ / m ³

C.2) Comercial y de Servicios

a) Cargo Fijo o de Servicio	588,656	\$
b) Cargo de Amortización y de Inversión	0,000	\$

c) Cargo Variable o de Consumo		
Desde 0 m ³ a 10 m ³	7,963	\$ / m ³
Desde 11 m ³ a 20 m ³	11,375	\$ / m ³
Desde 21 m ³ a 30 m ³	15,925	\$ / m ³
Desde 31 m ³ a 40 m ³	19,338	\$ / m ³
Desde 41 m ³ a 50 m ³	21,613	\$ / m ³
Más de 50 m ³	22,750	\$ / m ³

C.3) Industrial

a) Cargo Fijo o de Servicio	676,955	\$
b) Cargo de Amortización y de Inversión	0,000	\$

c) Cargo Variable o de Consumo		
Desde 0 m ³ a 10 m ³	7,963	\$ / m ³
Desde 11 m ³ a 20 m ³	11,375	\$ / m ³
Desde 21 m ³ a 30 m ³	15,925	\$ / m ³
Desde 31 m ³ a 40 m ³	19,338	\$ / m ³
Desde 41 m ³ a 50 m ³	21,613	\$ / m ³
Más de 50 m ³	22,750	\$ / m ³

C.4) Organismos Oficiales

a) Cargo Fijo o de Servicio	490,547	\$
b) Cargo de Amortización y de Inversión	0,000	\$

c) Cargo Variable o de Consumo		
Desde 0 m ³ a 10 m ³	7,963	\$ / m ³
Desde 11 m ³ a 20 m ³	11,375	\$ / m ³
Desde 21 m ³ a 30 m ³	15,925	\$ / m ³
Desde 31 m ³ a 40 m ³	19,338	\$ / m ³
Desde 41 m ³ a 50 m ³	21,613	\$ / m ³
Más de 50 m ³	22,750	\$ / m ³

C.5) Otros Usos

a) Cargo Fijo o de Servicio	647,522	\$
b) Cargo de Amortización y de Inversión	0,000	\$

c) Cargo Variable o de Consumo		
Desde 0 m ³ a 10 m ³	7,963	\$ / m ³
Desde 11 m ³ a 20 m ³	11,375	\$ / m ³
Desde 21 m ³ a 30 m ³	15,925	\$ / m ³
Desde 31 m ³ a 40 m ³	19,338	\$ / m ³
Desde 41 m ³ a 50 m ³	21,613	\$ / m ³
Más de 50 m ³	22,750	\$ / m ³

C.6) Terrenos no Edificados

a) Cargo Fijo o de Servicio	469,219	\$
b) Cargo de Amortización y de Inversión	0,000	\$

c) Cargo Variable o de Consumo		
Desde 0 m ³ a 10 m ³	7,963	\$ / m ³
Desde 11 m ³ a 20 m ³	11,375	\$ / m ³
Desde 21 m ³ a 30 m ³	15,925	\$ / m ³
Desde 31 m ³ a 40 m ³	19,338	\$ / m ³
Desde 41 m ³ a 50 m ³	21,613	\$ / m ³
Más de 50 m ³	22,750	\$ / m ³

D) Sistema de Consumo no Medido Cloacas

D.1.1) Doméstico

a) Cargo Fijo o de Servicio	665,438	\$
b) Cargo de Amortización y de Inversión	0,000	\$

D.1.2) Doméstico - Tarifa Solidaria

a) Cargo Fijo o de Servicio	332,719	\$
b) Cargo de Amortización y de Inversión	0,000	\$

D.1.3) Doméstico - Jubilados

a) Cargo Fijo o de Servicio	372,531	\$
b) Cargo de Amortización y de Inversión	0,000	\$

D.2) Comercial y de Servicios

a) Cargo Fijo o de Servicio	861,656	\$
b) Cargo de Amortización y de Inversión	0,000	\$

D.4) Organismos Oficiales

a) Cargo Fijo o de Servicio	949,955	\$
b) Cargo de Amortización y de Inversión	0,000	\$

D.5) Otros Usos

a) Cargo Fijo o de Servicio	920,522	\$
b) Cargo de Amortización y de Inversión	0,000	\$

D.6) Terrenos no Edificados

a) Cargo Fijo o de Servicio	742,219	\$
b) Cargo de Amortización y de Inversión	0,000	\$

E) Cargos Especiales

E.1) Cargos Especiales de conexión

E.1.1) Instalación de medidor sin caja y sin válvula de aire	12875,092	\$
E.1.2) Instalación de medidor sin caja y con válvula de aire	13908,969	\$
E.1.3) Instalación de medidor con caja (vereda de tierra) y sin válvula de aire	19483,929	\$
E.1.4) Instalación de medidor con caja (vereda de tierra) y con válvula de aire	20529,570	\$
E.1.5) Instalación de medidor con caja (vereda de mosaico) y sin válvula de aire	26482,951	\$
E.1.6) Instalación de medidor con caja (vereda de mosaico) y con válvula de aire	30856,419	\$


*Los cargos E.1.3, E.1.4, E.1.5 y E.1.6 incluyen el costo de la toma en carga desde red de distribución y la cañería de derivación de la conexión domiciliar de 4 m de largo, por lo que se sugiere incorporar leyenda aclaratoria.

E.2) Cargos Especiales por Notificación y Franqueo

E.2.1) Notificación de Deuda	64,175	\$
E.2.2) Aviso de restricción o corte	786,142	\$
E.2.3) Preaviso de Acción Judicial	786,142	\$
E.2.4) Aviso de Acción Judicial	1190,000	\$
E.2.5) Reconexión de servicio	1179,212	\$

E.3) Cargos Especiales de Inspección

E.3.1) Cargo de Inspección cat. A.1.1, A.1.2, A.4, A.5, A.6, B.1.1, B1.2, B.4, B.5 y B.6	1248,819	\$
E.3.2) Cargo de Inspección cat. A.2, A.3, A.7, B.2, B.3, y B.7	1248,819	\$
E.3.1) Cargo de Inspección cat. C.1.1, C.1.2, C.4, C.5, C.6, D.1.1, D.1.2, D.4, D.5 y D.6	1248,819	\$
E.3.2) Cargo de Inspección cat. C.2, C.3, C.7, D.2, D.3, y D.9	1248,819	\$



RESOLUCION GENERAL N° 89
ANEXO IV: CUADRO TARIFARIO

Cooperativa Limitada de Electricidad, Obras y Servicios Públicos
y Vivienda de Carnerillo
(No incluye IVA ni tasa de regulación)

Vigencia desde 01/02/2023

D) SERVICIO DE AGUA POTABLE

A) Sistema de Consumo Medido

A.1.1) Doméstico

a) Cargo Fijo o de Servicio	663,253	\$
b) Cargo de Amortización y de Inversión	71,600	\$

c) Cargo Variable o de Consumo		
Desde 0 m ³ a 10 m ³	13,457	\$ / m ³
Desde 11 m ³ a 20 m ³	19,225	\$ / m ³
Desde 21 m ³ a 30 m ³	26,915	\$ / m ³
Desde 31 m ³ a 40 m ³	32,682	\$ / m ³
Desde 41 m ³ a 50 m ³	36,527	\$ / m ³
Más de 50 m ³	38,449	\$ / m ³

A.1.2) Doméstico - Tarifa Solidaria

a) Cargo Fijo o de Servicio	331,627	\$
b) Cargo de Amortización y de Inversión	71,600	\$

c) Cargo Variable o de Consumo		
Desde 0 m ³ a 10 m ³	6,729	\$ / m ³
Desde 11 m ³ a 20 m ³	9,612	\$ / m ³
Desde 21 m ³ a 30 m ³	13,457	\$ / m ³
Desde 31 m ³ a 40 m ³	16,341	\$ / m ³
Desde 41 m ³ a 50 m ³	18,263	\$ / m ³
Más de 50 m ³	19,225	\$ / m ³

A.1.3) Doméstico - Jubilados

a) Cargo Fijo o de Servicio	331,627	\$
b) Cargo de Amortización y de Inversión	71,600	\$

c) Cargo Variable o de Consumo

Desde 0 m ³ a 10 m ³	6,729	\$ / m ³
Desde 11 m ³ a 20 m ³	9,612	\$ / m ³
Desde 21 m ³ a 30 m ³	26,915	\$ / m ³
Desde 31 m ³ a 40 m ³	32,682	\$ / m ³
Desde 41 m ³ a 50 m ³	36,527	\$ / m ³
Más de 50 m ³	38,449	\$ / m ³

A.2) Comercial y de Servicios

a) Cargo Fijo o de Servicio	994,880	\$
b) Cargo de Amortización y de Inversión	71,600	\$

c) Cargo Variable o de Consumo

Desde 0 m ³ a 10 m ³	13,457	\$ / m ³
Desde 11 m ³ a 20 m ³	19,225	\$ / m ³
Desde 21 m ³ a 30 m ³	26,915	\$ / m ³
Desde 31 m ³ a 40 m ³	32,682	\$ / m ³
Desde 41 m ³ a 50 m ³	36,527	\$ / m ³
Más de 50 m ³	38,449	\$ / m ³

A.3) Industrial

a) Cargo Fijo o de Servicio	1144,111	\$
b) Cargo de Amortización y de Inversión	71,600	\$

c) Cargo Variable o de Consumo

Desde 0 m ³ a 10 m ³	13,457	\$ / m ³
Desde 11 m ³ a 20 m ³	19,225	\$ / m ³
Desde 21 m ³ a 30 m ³	26,915	\$ / m ³
Desde 31 m ³ a 40 m ³	32,682	\$ / m ³
Desde 41 m ³ a 50 m ³	36,527	\$ / m ³
Más de 50 m ³	38,449	\$ / m ³

A.4) Organismos Oficiales

a) Cargo Fijo o de Servicio	829,066	\$
-----------------------------	---------	----

b) Cargo de Amortización y de Inversión	71,600	\$
---	--------	----

c) Cargo Variable o de Consumo		
Desde 0 m ³ a 10 m ³	13,457	\$ / m ³
Desde 11 m ³ a 20 m ³	19,225	\$ / m ³
Desde 21 m ³ a 30 m ³	26,915	\$ / m ³
Desde 31 m ³ a 40 m ³	32,682	\$ / m ³
Desde 41 m ³ a 50 m ³	36,527	\$ / m ³
Más de 50 m ³	38,449	\$ / m ³

A.5) Otros Usos

a) Cargo Fijo o de Servicio	1094,367	\$
b) Cargo de Amortización y de Inversión	71,600	\$

c) Cargo Variable o de Consumo		
Desde 0 m ³ a 10 m ³	13,457	\$ / m ³
Desde 11 m ³ a 20 m ³	19,225	\$ / m ³
Desde 21 m ³ a 30 m ³	26,915	\$ / m ³
Desde 31 m ³ a 40 m ³	32,682	\$ / m ³
Desde 41 m ³ a 50 m ³	36,527	\$ / m ³
Más de 50 m ³	38,449	\$ / m ³

A.6) Terrenos no Edificados

a) Cargo Fijo o de Servicio	331,627	\$
b) Cargo de Amortización y de Inversión	71,600	\$

c) Cargo Variable o de Consumo		
Desde 0 m ³ a 10 m ³	13,457	\$ / m ³
Desde 11 m ³ a 20 m ³	19,225	\$ / m ³
Desde 21 m ³ a 30 m ³	26,915	\$ / m ³
Desde 31 m ³ a 40 m ³	32,682	\$ / m ³
Desde 41 m ³ a 50 m ³	36,527	\$ / m ³
Más de 50 m ³	38,449	\$ / m ³

B) Sistema de Consumo no Medido

B.1.1) Doméstico

a) Cargo Fijo o de Servicio	1124,646	\$
-----------------------------	----------	----

b) Cargo de Amortización y de Inversión	71,600	\$
---	--------	----

B.1.2) Doméstico - Tarifa Solidaria

a) Cargo Fijo o de Servicio	562,323	\$
b) Cargo de Amortización y de Inversión	71,600	\$

B.1.3) Doméstico - Jubilados

a) Cargo Fijo o de Servicio	629,610	\$
b) Cargo de Amortización y de Inversión	71,600	\$

B.2) Comercial y de Servicios

a) Cargo Fijo o de Servicio	1456,273	\$
b) Cargo de Amortización y de Inversión	71,600	\$

B.4) Organismos Oficiales

a) Cargo Fijo o de Servicio	1290,460	\$
b) Cargo de Amortización y de Inversión	71,600	\$

B.5) Otros Usos

a) Cargo Fijo o de Servicio	1555,761	\$
b) Cargo de Amortización y de Inversión	71,600	\$

B.6) Terrenos no Edificados

a) Cargo Fijo o de Servicio	793,020	\$
b) Cargo de Amortización y de Inversión	71,600	\$

II) SERVICIO DE CLOACAS

C) Sistema de Consumo Medido Presuntivo Cloacas

C.1.1) Doméstico

a) Cargo Fijo o de Servicio	464,277	\$
b) Cargo de Amortización y de Inversión	0,000	\$

c) Cargo Variable o de Consumo		
Desde 0 m ³ a 10 m ³	9,420	\$ / m ³
Desde 11 m ³ a 20 m ³	13,457	\$ / m ³
Desde 21 m ³ a 30 m ³	18,840	\$ / m ³
Desde 31 m ³ a 40 m ³	22,877	\$ / m ³
Desde 41 m ³ a 50 m ³	25,569	\$ / m ³
Más de 50 m ³	26,915	\$ / m ³

C.1.2) Doméstico - Tarifa Solidaria

a) Cargo Fijo o de Servicio	232,139	\$
b) Cargo de Amortización y de Inversión	0,000	\$

c) Cargo Variable o de Consumo		
Desde 0 m ³ a 10 m ³	4,710	\$ / m ³
Desde 11 m ³ a 20 m ³	6,729	\$ / m ³
Desde 21 m ³ a 30 m ³	9,420	\$ / m ³
Desde 31 m ³ a 40 m ³	11,439	\$ / m ³
Desde 41 m ³ a 50 m ³	12,784	\$ / m ³
Más de 50 m ³	13,457	\$ / m ³

C.1.3) Doméstico - Jubilados

a) Cargo Fijo o de Servicio	232,139	\$
b) Cargo de Amortización y de Inversión	0,000	\$

c) Cargo Variable o de Consumo		
Desde 0 m ³ a 10 m ³	4,710	\$ / m ³
Desde 11 m ³ a 20 m ³	6,729	\$ / m ³
Desde 21 m ³ a 30 m ³	18,840	\$ / m ³
Desde 31 m ³ a 40 m ³	22,877	\$ / m ³
Desde 41 m ³ a 50 m ³	25,569	\$ / m ³
Más de 50 m ³	26,915	\$ / m ³

C.2) Comercial y de Servicios

a) Cargo Fijo o de Servicio	696,416	\$
b) Cargo de Amortización y de Inversión	0,000	\$

c) Cargo Variable o de Consumo		
Desde 0 m ³ a 10 m ³	9,420	\$ / m ³
Desde 11 m ³ a 20 m ³	13,457	\$ / m ³
Desde 21 m ³ a 30 m ³	18,840	\$ / m ³
Desde 31 m ³ a 40 m ³	22,877	\$ / m ³
Desde 41 m ³ a 50 m ³	25,569	\$ / m ³
Más de 50 m ³	26,915	\$ / m ³

C.3) Industrial

a) Cargo Fijo o de Servicio	800,878	\$
b) Cargo de Amortización y de Inversión	0,000	\$

c) Cargo Variable o de Consumo		
Desde 0 m ³ a 10 m ³	9,420	\$ / m ³
Desde 11 m ³ a 20 m ³	13,457	\$ / m ³
Desde 21 m ³ a 30 m ³	18,840	\$ / m ³
Desde 31 m ³ a 40 m ³	22,877	\$ / m ³
Desde 41 m ³ a 50 m ³	25,569	\$ / m ³
Más de 50 m ³	26,915	\$ / m ³

C.4) Organismos Oficiales

a) Cargo Fijo o de Servicio	580,346	\$
b) Cargo de Amortización y de Inversión	0,000	\$

c) Cargo Variable o de Consumo		
Desde 0 m ³ a 10 m ³	9,420	\$ / m ³
Desde 11 m ³ a 20 m ³	13,457	\$ / m ³
Desde 21 m ³ a 30 m ³	18,840	\$ / m ³
Desde 31 m ³ a 40 m ³	22,877	\$ / m ³
Desde 41 m ³ a 50 m ³	25,569	\$ / m ³
Más de 50 m ³	26,915	\$ / m ³

C.5) Otros Usos

a) Cargo Fijo o de Servicio	766,057	\$
b) Cargo de Amortización y de Inversión	0,000	\$

c) Cargo Variable o de Consumo		
Desde 0 m ³ a 10 m ³	9,420	\$ / m ³
Desde 11 m ³ a 20 m ³	13,457	\$ / m ³
Desde 21 m ³ a 30 m ³	18,840	\$ / m ³
Desde 31 m ³ a 40 m ³	22,877	\$ / m ³
Desde 41 m ³ a 50 m ³	25,569	\$ / m ³
Más de 50 m ³	26,915	\$ / m ³

C.6) Terrenos no Edificados

a) Cargo Fijo o de Servicio	555,114	\$
-----------------------------	---------	----

b) Cargo de Amortización y de Inversión	0,000	\$
---	-------	----

c) Cargo Variable o de Consumo		
Desde 0 m ³ a 10 m ³	9,420	\$ / m ³
Desde 11 m ³ a 20 m ³	13,457	\$ / m ³
Desde 21 m ³ a 30 m ³	18,840	\$ / m ³
Desde 31 m ³ a 40 m ³	22,877	\$ / m ³
Desde 41 m ³ a 50 m ³	25,569	\$ / m ³
Más de 50 m ³	26,915	\$ / m ³

D) Sistema de Consumo no Medido Cloacas

D.1.1) Doméstico

a) Cargo Fijo o de Servicio	787,252	\$
b) Cargo de Amortización y de Inversión	0,000	\$

D.1.2) Doméstico - Tarifa Solidaria

a) Cargo Fijo o de Servicio	393,626	\$
b) Cargo de Amortización y de Inversión	0,000	\$

D.1.3) Doméstico - Jubilados

a) Cargo Fijo o de Servicio	440,727	\$
b) Cargo de Amortización y de Inversión	0,000	\$

D.2) Comercial y de Servicios

a) Cargo Fijo o de Servicio	1019,391	\$
b) Cargo de Amortización y de Inversión	0,000	\$

D.4) Organismos Oficiales

a) Cargo Fijo o de Servicio	1123,853	\$
b) Cargo de Amortización y de Inversión	0,000	\$

D.5) Otros Usos

a) Cargo Fijo o de Servicio	1089,033	\$
b) Cargo de Amortización y de Inversión	0,000	\$

D.6) Terrenos no Edificados

a) Cargo Fijo o de Servicio	878,089	\$
b) Cargo de Amortización y de Inversión	0,000	\$

E) Cargos Especiales

E.1) Cargos Especiales de conexión

E.1.1) Instalación de medidor sin caja y sin válvula de aire	12875,092	\$
E.1.2) Instalación de medidor sin caja y con válvula de aire	13908,969	\$
E.1.3) Instalación de medidor con caja (vereda de tierra) y sin válvula de aire	19483,929	\$
E.1.4) Instalación de medidor con caja (vereda de tierra) y con válvula de aire	20529,570	\$
E.1.5) Instalación de medidor con caja (vereda de mosaico) y sin válvula de aire	26482,951	\$
E.1.6) Instalación de medidor con caja (vereda de mosaico) y con válvula de aire	30856,419	\$


*Los cargos E.1.3, E.1.4, E.1.5 y E.1.6 incluyen el costo de la toma en carga desde red de distribución y la cañería de derivación de la conexión domiciliar de 4 m de largo, por lo que se sugiere incorporar leyenda aclaratoria.

E.2) Cargos Especiales por Notificación y Franqueo

E.2.1) Notificación de Deuda	64,175	\$
E.2.2) Aviso de restricción o corte	786,142	\$
E.2.3) Preaviso de Acción Judicial	786,142	\$
E.2.4) Aviso de Acción Judicial	1190,000	\$
E.2.5) Reconexión de servicio	1179,212	\$

E.3) Cargos Especiales de Inspección

E.3.1) Cargo de Inspección cat. A.1.1, A.1.2, A.4, A.5, A.6, B.1.1, B.1.2, B.4, B.5 y B.6	1248,819	\$
E.3.2) Cargo de Inspección cat. A.2, A.3, A.7, B.2, B.3, y B.7	1248,819	\$
E.3.1) Cargo de Inspección cat. C.1.1, C.1.2, C.4, C.5, C.6, D.1.1, D.1.2, D.4, D.5 y D.6	1248,819	\$
E.3.2) Cargo de Inspección cat. C.2, C.3, C.7, D.2, D.3, y D.9	1248,819	\$



RESOLUCION GENERAL N° 89
ANEXO V: Listado de Inversiones Prioritarias

Cooperativa Limitada de Electricidad, Obras y Servicios Públicos
y Vivienda de Carnerillo

(No incluye IVA ni tasa de regulación)
Vigencia: 01 de octubre de 2022
Plazo 24 meses

ITEM	DENOMINACION DE LA INVERSION	CANTIDADES	DESCRIPCION	PRESUPUESTO PRECIO UNITARIO (SIN IVA) AL 20/06/2022	MONTO PRESUPUESTADO (sin IVA)
1	Tanque plástico vertical (CISTERNA) Cap. 26.000 litros.	4	Material Polietileno de Alta Densidad (PEAD) en una sola pieza sin costuras Apto agua potable, proteccion UV, Tapa pasahombre de 50 cm Ø, Entrada sup 2" con tapon, Peso 640 Kg.	\$ 409.000	\$ 1.636.000
TOTAL SIN IVA					\$ 1.636.000

ERSeP
VR 

RESOLUCION GENERAL N° 89

ANEXO VI: CATEGORÍA DOMÉSTICO-JUBILADOS

Cooperativa Limitada de Electricidad, Obras y Servicios Públicos y Vivienda de Carnerillo

Los jubilados y/o pensionados, que sean propietarios de una única vivienda o inquilinos, y que cumplan con los requisitos establecidos en el presente, gozarán de un descuento en los cargos fijos y variables de los servicios de Agua potable y Cloacas.

La rebaja será por el término de dos años aniversarios, razón por la cual será responsabilidad del beneficiario actualizar cada dos años los requisitos que se establecen seguidamente. El Prestador deberá poner en conocimiento del beneficiario de su obligación en tal sentido, expresándolo al momento de notificar el otorgamiento del beneficio.

Los requisitos que deben cumplir en cada caso los beneficiarios para acceder al descuento, son los que se detallan a continuación:

Propietarios:

- a. Acreditar su identidad mediante Documento (DNI, CI, LC, LE).
- b. Acreditar su condición de jubilado o pensionado de cualquier Organismo de Previsión Social público o privado y certificar que los haberes netos de los descuentos de ley no superan en más de un 30% el haber mínimo y constituyan la única fuente de ingreso.
- c. Que el inmueble sea habitado en forma permanente por el beneficiario. Se excluye el descuento al inmueble al que se le dé cualquier otro uso distinto al de casa habitación, aunque sea parcialmente.
- d. Que el inmueble sea su única propiedad.
- e. Presentación de declaración jurada, con su firma y copia del título de propiedad del inmueble a su nombre.

Inquilinos:

- a. Acreditar su identidad mediante Documento (DNI, CI, LC, LE).
- b. Acreditar su condición de jubilado o pensionado de cualquier Organismo de Previsión Social público o privado y certificar que los haberes netos de los descuentos de ley no superan en más de un 30% el haber mínimo y constituyan la única fuente de ingreso.
- c. Acreditar la condición de locatario titular del inmueble, con destino exclusivo a casa – habitación con la responsabilidad de pagar los servicios sanitarios a cargo del locatario, presentando contrato de locación debidamente aforado, excluyéndose el descuento al inmueble al que se le dé cualquier otro uso, aunque sea parcialmente.
- d. No ser propietario de inmueble.
- e. Presentación de declaración jurada, con su firma.

ERSeP
VR 