

ANEXO I.

Rosario de Punilla S.A.

No incluye IVA ni tasa de regulación
Vigencia: 01 de Mayo de 2021

I) SERVICIO DE AGUA POTABLE

A) Sistema de Consumo Medido

A.1.1) Doméstico

a) Cargo Fijo o de Servicio	289,202	\$
b) Cargo de Amortización y de Inversión	61,850	\$

c) Cargo Variable o de Consumo		
Desde 0 m ³ a 10 m ³	1,301	\$ / m ³
Desde 11 m ³ a 20 m ³	1,989	\$ / m ³
Desde 21 m ³ a 30 m ³	10,139	\$ / m ³
Desde 31 m ³ a 40 m ³	15,686	\$ / m ³
Desde 41 m ³ a 50 m ³	19,589	\$ / m ³
Más de 50 m ³	25,481	\$ / m ³

A.1.2) Doméstico (Tarifa Solidaria)

a) Cargo Fijo o de Servicio	144,601	\$
b) Cargo de Amortización y de Inversión	61,850	\$

c) Cargo Variable o de Consumo		
Desde 0 m ³ a 10 m ³	0,650	\$ / m ³
Desde 11 m ³ a 20 m ³	0,995	\$ / m ³
Desde 21 m ³ a 30 m ³	5,069	\$ / m ³
Desde 31 m ³ a 40 m ³	7,843	\$ / m ³
Desde 41 m ³ a 50 m ³	9,794	\$ / m ³
Más de 50 m ³	12,740	\$ / m ³

A.1.3) Doméstico- Jubilados

a) Cargo Fijo o de Servicio	144,601	\$
b) Cargo de Amortización y de Inversión	61,850	\$

c) Cargo Variable o de Consumo		
Desde 0 m ³ a 10 m ³	0,650	\$ / m ³

Desde 11 m ³ a 20 m ³	0,995	\$ / m ³
Desde 21 m ³ a 30 m ³	10,139	\$ / m ³
Desde 31 m ³ a 40 m ³	15,686	\$ / m ³
Desde 41 m ³ a 50 m ³	19,589	\$ / m ³
Más de 50 m ³	25,481	\$ / m ³

A.2) Comercial y de Servicios

a) Cargo Fijo o de Servicio	419,704	\$
b) Cargo de Amortización y de Inversión	61,850	\$

c) Cargo Variable o de Consumo		
Desde 0 m ³ a 10 m ³	1,301	\$ / m ³
Desde 11 m ³ a 20 m ³	1,989	\$ / m ³
Desde 21 m ³ a 30 m ³	10,139	\$ / m ³
Desde 31 m ³ a 40 m ³	15,686	\$ / m ³
Desde 41 m ³ a 50 m ³	19,589	\$ / m ³
Más de 50 m ³	25,481	\$ / m ³

A.3)

Industrial

a) Cargo Fijo o de Servicio	488,073	\$
b) Cargo de Amortización y de Inversión	61,850	\$

c) Cargo Variable o de Consumo		
Desde 0 m ³ a 10 m ³	1,301	\$ / m ³
Desde 11 m ³ a 20 m ³	1,989	\$ / m ³
Desde 21 m ³ a 30 m ³	10,139	\$ / m ³
Desde 31 m ³ a 40 m ³	15,686	\$ / m ³
Desde 41 m ³ a 50 m ³	19,589	\$ / m ³
Más de 50 m ³	25,481	\$ / m ³

A.4) Organismos Oficiales

a) Cargo Fijo o de Servicio	354,453	\$
b) Cargo de Amortización y de Inversión	61,850	\$

c) Cargo Variable o de Consumo		
Desde 0 m ³ a 10 m ³	1,301	\$ / m ³
Desde 11 m ³ a 20 m ³	1,989	\$ / m ³

Desde 21 m ³ a 30 m ³	10,139	\$ / m ³
Desde 31 m ³ a 40 m ³	15,686	\$ / m ³
Desde 41 m ³ a 50 m ³	19,589	\$ / m ³
Más de 50 m ³	25,481	\$ / m ³

A.5) Otros Usos

a) Cargo Fijo o de Servicio	461,674	\$
b) Cargo de Amortización y de Inversión	61,850	\$

c) Cargo Variable o de Consumo		
Desde 0 m ³ a 10 m ³	1,301	\$ / m ³
Desde 11 m ³ a 20 m ³	1,989	\$ / m ³
Desde 21 m ³ a 30 m ³	10,139	\$ / m ³
Desde 31 m ³ a 40 m ³	15,686	\$ / m ³
Desde 41 m ³ a 50 m ³	19,589	\$ / m ³
Más de 50 m ³	25,481	\$ / m ³

A.6) Terrenos no Edificados

a) Cargo Fijo o de Servicio	144,601	\$
b) Cargo de Amortización y de Inversión	61,850	\$

c) Cargo Variable o de Consumo		
Desde 0 m ³ a 10 m ³	1,301	\$ / m ³
Desde 11 m ³ a 20 m ³	1,989	\$ / m ³
Desde 21 m ³ a 30 m ³	10,139	\$ / m ³
Desde 31 m ³ a 40 m ³	15,686	\$ / m ³
Desde 41 m ³ a 50 m ³	19,589	\$ / m ³
Más de 50 m ³	25,481	\$ / m ³

B) Sistema de Consumo no Medido

B.1.1) Doméstico

a) Cargo Fijo o de Servicio	547,720	\$
b) Cargo de Amortización y de Inversión	61,850	\$

B.1.2) Doméstico (Tarifa Solidaria)

a) Cargo Fijo o de Servicio	273,860	\$
b) Cargo de Amortización y de Inversión	61,850	\$

B.1.3) Doméstico- Jubilados no medido		
a) Cargo Fijo o de Servicio	211,746	\$
b) Cargo de Amortización y de Inversión	61,850	\$

B.4) Organismos Oficiales		
a) Cargo Fijo o de Servicio	438,049	\$
b) Cargo de Amortización y de Inversión	61,850	\$

B.5) Otros Usos		
a) Cargo Fijo o de Servicio	628,837	\$
b) Cargo de Amortización y de Inversión	61,850	\$

B.6) Terrenos no Edificados		
a) Cargo Fijo o de Servicio	228,197	\$
b) Cargo de Amortización y de Inversión	61,850	\$

E) Cargos Especiales


E.1) Cargos Especiales de conexión		
E.1.1) Instalación de medidor sin caja y sin válvula de aire	7022,560	\$
E.1.2) Instalación de medidor sin caja y con válvula de aire	7586,476	\$
E.1.3) Instalación de medidor con caja (vereda de tierra) y sin válvula de aire	10627,269	\$
E.1.4) Instalación de medidor con caja (vereda de tierra) y con válvula de aire	11197,601	\$
E.1.5) Instalación de medidor con caja (vereda de mosaico) y sin válvula de aire	14444,799	\$
E.1.6) Instalación de medidor con caja (vereda de mosaico) y con válvula de aire	16830,254	\$

*Los cargos E.1.3, E.1.4, E.1.5 y E.1.6 incluyen el costo de la toma en carga desde red de distribución y la cañería de derivación de la conexión domiciliaria de 4 m de largo

E.2) Cargos Especiales por Notificación y Franqueo		
E.2.1) Notificación de Deuda	32,634	\$
E.2.2) Aviso de restricción o corte	399,771	\$
E.2.3) Preaviso de Acción Judicial	399,771	\$
E.2.4) Aviso de Acción Judicial	399,771	\$
E.2.5) Reconexión de servicio	599,656	\$

E.3) Cargos Especiales de Inspección

E.3.1) Cargo de Inspección cat. A.1.1, A.1.2, A.4, A.5, A.6, B.1.1, B1.2, B.4, B.5 y B.6	681,125	\$
E.3.2) Cargo de Inspección cat. A.2, A.3, A.7, B.2, B.3, y B.7	681,125	\$

ERSeP
VR 

ANEXO II.

Rosario de Punilla S.A.

(No incluye IVA ni tasa de regulación)

Vigencia: 01 de Julio de 2021

I) SERVICIO DE AGUA POTABLE

A) Sistema de Consumo Medido

A.1.1) Doméstico

a) Cargo Fijo o de Servicio	395,475	\$
b) Cargo de Amortización y de Inversión	61,850	\$

c) Cargo Variable o de Consumo		
Desde 0 m ³ a 10 m ³	1,779	\$ / m ³
Desde 11 m ³ a 20 m ³	2,721	\$ / m ³
Desde 21 m ³ a 30 m ³	13,864	\$ / m ³
Desde 31 m ³ a 40 m ³	21,451	\$ / m ³
Desde 41 m ³ a 50 m ³	26,787	\$ / m ³
Más de 50 m ³	34,844	\$ / m ³

A.1.2) Doméstico (Tarifa Solidaria)

a) Cargo Fijo o de Servicio	197,738	\$
b) Cargo de Amortización y de Inversión	61,850	\$

c) Cargo Variable o de Consumo		
Desde 0 m ³ a 10 m ³	0,889	\$ / m ³
Desde 11 m ³ a 20 m ³	1,360	\$ / m ³
Desde 21 m ³ a 30 m ³	6,932	\$ / m ³
Desde 31 m ³ a 40 m ³	10,725	\$ / m ³
Desde 41 m ³ a 50 m ³	13,394	\$ / m ³
Más de 50 m ³	17,422	\$ / m ³

A.1.3) Doméstico- Jubilados

a) Cargo Fijo o de Servicio	197,738	\$
b) Cargo de Amortización y de Inversión	61,850	\$

c) Cargo Variable o de Consumo		
Desde 0 m ³ a 10 m ³	0,889	\$ / m ³

Desde 11 m ³ a 20 m ³	1,360	\$ / m ³
Desde 21 m ³ a 30 m ³	13,864	\$ / m ³
Desde 31 m ³ a 40 m ³	21,451	\$ / m ³
Desde 41 m ³ a 50 m ³	26,787	\$ / m ³
Más de 50 m ³	34,844	\$ / m ³

A.2) Comercial y de Servicios

a) Cargo Fijo o de Servicio	573,934	\$
b) Cargo de Amortización y de Inversión	61,850	\$

c) Cargo Variable o de Consumo		
Desde 0 m ³ a 10 m ³	1,779	\$ / m ³
Desde 11 m ³ a 20 m ³	2,721	\$ / m ³
Desde 21 m ³ a 30 m ³	13,864	\$ / m ³
Desde 31 m ³ a 40 m ³	21,451	\$ / m ³
Desde 41 m ³ a 50 m ³	26,787	\$ / m ³
Más de 50 m ³	34,844	\$ / m ³

A.3)

Industrial

a) Cargo Fijo o de Servicio	667,427	\$
b) Cargo de Amortización y de Inversión	61,850	\$

c) Cargo Variable o de Consumo		
Desde 0 m ³ a 10 m ³	1,779	\$ / m ³
Desde 11 m ³ a 20 m ³	2,721	\$ / m ³
Desde 21 m ³ a 30 m ³	13,864	\$ / m ³
Desde 31 m ³ a 40 m ³	21,451	\$ / m ³
Desde 41 m ³ a 50 m ³	26,787	\$ / m ³
Más de 50 m ³	34,844	\$ / m ³

A.4) Organismos Oficiales

a) Cargo Fijo o de Servicio	484,705	\$
b) Cargo de Amortización y de Inversión	61,850	\$

c) Cargo Variable o de Consumo		
Desde 0 m ³ a 10 m ³	1,779	\$ / m ³
Desde 11 m ³ a 20 m ³	2,721	\$ / m ³

Desde 21 m ³ a 30 m ³	13,864	\$ / m ³
Desde 31 m ³ a 40 m ³	21,451	\$ / m ³
Desde 41 m ³ a 50 m ³	26,787	\$ / m ³
Más de 50 m ³	34,844	\$ / m ³

A.5) Otros Usos

a) Cargo Fijo o de Servicio	631,327	\$
b) Cargo de Amortización y de Inversión	61,850	\$

c) Cargo Variable o de Consumo		
Desde 0 m ³ a 10 m ³	1,779	\$ / m ³
Desde 11 m ³ a 20 m ³	2,721	\$ / m ³
Desde 21 m ³ a 30 m ³	13,864	\$ / m ³
Desde 31 m ³ a 40 m ³	21,451	\$ / m ³
Desde 41 m ³ a 50 m ³	26,787	\$ / m ³
Más de 50 m ³	34,844	\$ / m ³

A.6) Terrenos no Edificados

a) Cargo Fijo o de Servicio	197,738	\$
b) Cargo de Amortización y de Inversión	61,850	\$

c) Cargo Variable o de Consumo		
Desde 0 m ³ a 10 m ³	1,779	\$ / m ³
Desde 11 m ³ a 20 m ³	2,721	\$ / m ³
Desde 21 m ³ a 30 m ³	13,864	\$ / m ³
Desde 31 m ³ a 40 m ³	21,451	\$ / m ³
Desde 41 m ³ a 50 m ³	26,787	\$ / m ³
Más de 50 m ³	34,844	\$ / m ³

B) Sistema de Consumo no Medido

B.1.1) Doméstico

a) Cargo Fijo o de Servicio	748,991	\$
b) Cargo de Amortización y de Inversión	61,850	\$

B.1.2) Doméstico (Tarifa Solidaria)

a) Cargo Fijo o de Servicio	374,496	\$
b) Cargo de Amortización y de Inversión	61,850	\$

B.1.3) Doméstico- Jubilados no medido		
a) Cargo Fijo o de Servicio	289,557	\$
b) Cargo de Amortización y de Inversión	61,850	\$

B.4) Organismos Oficiales		
a) Cargo Fijo o de Servicio	599,021	\$
b) Cargo de Amortización y de Inversión	61,850	\$

B.5) Otros Usos		
a) Cargo Fijo o de Servicio	859,917	\$
b) Cargo de Amortización y de Inversión	61,850	\$

B.6) Terrenos no Edificados		
a) Cargo Fijo o de Servicio	312,054	\$
b) Cargo de Amortización y de Inversión	61,850	\$

E) Cargos Especiales


E.1) Cargos Especiales de conexión		
E.1.1) Instalación de medidor sin caja y sin válvula de aire	7022,560	\$
E.1.2) Instalación de medidor sin caja y con válvula de aire	7586,476	\$
E.1.3) Instalación de medidor con caja (vereda de tierra) y sin válvula de aire	10627,269	\$
E.1.4) Instalación de medidor con caja (vereda de tierra) y con válvula de aire	11197,601	\$
E.1.5) Instalación de medidor con caja (vereda de mosaico) y sin válvula de aire	14444,799	\$
E.1.6) Instalación de medidor con caja (vereda de mosaico) y con válvula de aire	16830,254	\$

*Los cargos E.1.3, E.1.4, E.1.5 y E.1.6 incluyen el costo de la toma en carga desde red de distribución y la cañería de derivación de la conexión domiciliaria de 4 m de largo

E.2) Cargos Especiales por Notificación y Franqueo		
E.2.1) Notificación de Deuda	32,634	\$
E.2.2) Aviso de restricción o corte	399,771	\$
E.2.3) Preaviso de Acción Judicial	399,771	\$
E.2.4) Aviso de Acción Judicial	399,771	\$
E.2.5) Reconexión de servicio	599,656	\$

E.3) Cargos Especiales de Inspección

E.3.1) Cargo de Inspección cat. A.1.1, A.1.2, A.4, A.5, A.6, B.1.1, B1.2, B.4, B.5 y B.6	681,125	\$
E.3.2) Cargo de Inspección cat. A.2, A.3, A.7, B.2, B.3, y B.7	681,125	\$


ERSeP
VR 

ANEXO III: Listado de Inversiones Prioritarias

(No incluye IVA ni tasa de regulación)

Vigencia: 01 de Mayo de 2021 – Plazo de Obra 12 meses

ITEM	DENOMINACION DE LA INVERSION	CANTIDADES	DESCRIPCION	MONTO PRESUPUESTADO FEB-21 (sin IVA)
1.1	INSTALACION DE CAÑERIA DN 63mm - CALLE DORREGO	1300	*Cañería Ø63 mm clase 6 o mayor *Material PVC/PEAD - Zanjeo *Tapada mínima en vereda 0,80 m *Tapada mínima en calle 1,00 m	\$ 1.326.459,67
1.2	Renovacion de conexión con medidor	45	KIT de Conexión - Medidor de Agua con Caja y Accesorios	\$ 225.000,00
TOTAL SIN IVA				\$ 1.551.459,67

ERSeP
VR 

ANEXO IV: CATEGORÍA DOMÉSTICO-JUBILADOS

Rosario de Punilla S.A.

Los jubilados y/o pensionados, que sean propietarios de una única vivienda o inquilinos, y que cumplan con los requisitos establecidos en el presente, gozarán de un descuento en los cargos fijos y variables de los servicios de Agua potable y Cloacas.

La rebaja será por el término de dos años aniversarios, razón por la cual será responsabilidad del beneficiario actualizar cada dos años los requisitos que se establecen seguidamente. El Prestador deberá poner en conocimiento del beneficiario de su obligación en tal sentido, expresándolo al momento de notificar el otorgamiento del beneficio.

Los requisitos que deben cumplir en cada caso los beneficiarios para acceder al descuento, son los que se detallan a continuación:

Propietarios:

- a. Acreditar su identidad mediante Documento (DNI, CI, LC, LE).
- b. Acreditar su condición de jubilado o pensionado de cualquier Organismo de Previsión Social público o privado y certificar que los haberes netos de los descuentos de ley no superan en más de un 30% el haber mínimo y constituyan la única fuente de ingreso.
- c. Que el inmueble sea habitado en forma permanente por el beneficiario. Se excluye el descuento al inmueble al que se le dé cualquier otro uso distinto al de casa habitación, aunque sea parcialmente.
- d. Que el inmueble sea su única propiedad.
- e. Presentación de declaración jurada, con su firma y copia del título de propiedad del inmueble a su nombre.

Inquilinos:

- a. Acreditar su identidad mediante Documento (DNI, CI, LC, LE).
- b. Acreditar su condición de jubilado o pensionado de cualquier Organismo de Previsión Social público o privado y certificar que los haberes netos de los descuentos de ley no superan en más de un 30% el haber mínimo y constituyan la única fuente de ingreso.

- c. Acreditar la condición de locatario titular del inmueble, con destino exclusivo a casa – habitación con la responsabilidad de pagar los servicios sanitarios a cargo del locatario, presentando contrato de locación debidamente aforado, excluyéndose el descuento al inmueble al que se le dé cualquier otro uso, aunque sea parcialmente.
- d. No ser propietario de inmueble.
- e. Presentación de declaración jurada, con su firma.-

ERSeP
VR 