

**RESOLUCION GENERAL Nº 35**  
**ANEXO I: CUADRO TARIFARIO**

**Coop. de Provisión de Obras y Servicios Públicos y Sociales de Vivienda de Oliva Ltda.**  
**(No incluye IVA ni tasa de regulación)**

**Vigencia desde 01/05/2021**

**I) SERVICIO DE AGUA POTABLE**

**A) Sistema de Consumo Medido**

**A.1.1) Doméstico**

a) Cargo Fijo o de Servicio	310,953	\$
b) Cargo de Amortización y de Inversión	80,690	\$

c) Cargo Variable o de Consumo		
Desde 0 m <sup>3</sup> a 10 m <sup>3</sup>	6,235	\$ / m <sup>3</sup>
Desde 11 m <sup>3</sup> a 20 m <sup>3</sup>	6,605	\$ / m <sup>3</sup>
Desde 21 m <sup>3</sup> a 30 m <sup>3</sup>	9,425	\$ / m <sup>3</sup>
Desde 31 m <sup>3</sup> a 40 m <sup>3</sup>	9,798	\$ / m <sup>3</sup>
Desde 41 m <sup>3</sup> a 50 m <sup>3</sup>	10,360	\$ / m <sup>3</sup>
Más de 50 m <sup>3</sup>	11,600	\$ / m <sup>3</sup>

**A.1.2) Doméstico - Tarifa Solidaria**

a) Cargo Fijo o de Servicio	155,476	\$
b) Cargo de Amortización y de Inversión	80,690	\$

c) Cargo Variable o de Consumo		
Desde 0 m <sup>3</sup> a 10 m <sup>3</sup>	3,118	\$ / m <sup>3</sup>
Desde 11 m <sup>3</sup> a 20 m <sup>3</sup>	3,302	\$ / m <sup>3</sup>
Desde 21 m <sup>3</sup> a 30 m <sup>3</sup>	4,713	\$ / m <sup>3</sup>
Desde 31 m <sup>3</sup> a 40 m <sup>3</sup>	4,899	\$ / m <sup>3</sup>
Desde 41 m <sup>3</sup> a 50 m <sup>3</sup>	5,180	\$ / m <sup>3</sup>
Más de 50 m <sup>3</sup>	5,800	\$ / m <sup>3</sup>

**A.1.3) Doméstico - Jubilados**

a) Cargo Fijo o de Servicio	155,476	\$
-----------------------------	---------	----

b) Cargo de Amortización y de Inversión	80,690	\$
---	--------	----

c) Cargo Variable o de Consumo		
Desde 0 m <sup>3</sup> a 10 m <sup>3</sup>	3,118	\$ / m <sup>3</sup>
Desde 11 m <sup>3</sup> a 20 m <sup>3</sup>	3,302	\$ / m <sup>3</sup>
Desde 21 m <sup>3</sup> a 30 m <sup>3</sup>	9,425	\$ / m <sup>3</sup>
Desde 31 m <sup>3</sup> a 40 m <sup>3</sup>	9,798	\$ / m <sup>3</sup>
Desde 41 m <sup>3</sup> a 50 m <sup>3</sup>	10,360	\$ / m <sup>3</sup>
Más de 50 m <sup>3</sup>	11,600	\$ / m <sup>3</sup>

#### A.1.4) Residencial y Comercial

a) Cargo Fijo o de Servicio	346,028	\$
b) Cargo de Amortización y de Inversión	80,690	\$

c) Cargo Variable o de Consumo		
Desde 0 m <sup>3</sup> a 10 m <sup>3</sup>	6,235	\$ / m <sup>3</sup>
Desde 11 m <sup>3</sup> a 20 m <sup>3</sup>	6,605	\$ / m <sup>3</sup>
Desde 21 m <sup>3</sup> a 30 m <sup>3</sup>	10,488	\$ / m <sup>3</sup>
Desde 31 m <sup>3</sup> a 40 m <sup>3</sup>	12,009	\$ / m <sup>3</sup>
Desde 41 m <sup>3</sup> a 50 m <sup>3</sup>	12,698	\$ / m <sup>3</sup>
Más de 50 m <sup>3</sup>	14,217	\$ / m <sup>3</sup>

#### A.2) Comercial y de Servicios

a) Cargo Fijo o de Servicio	381,103	\$
b) Cargo de Amortización y de Inversión	80,690	\$

c) Cargo Variable o de Consumo		
Desde 0 m <sup>3</sup> a 10 m <sup>3</sup>	7,642	\$ / m <sup>3</sup>
Desde 11 m <sup>3</sup> a 20 m <sup>3</sup>	8,095	\$ / m <sup>3</sup>
Desde 21 m <sup>3</sup> a 30 m <sup>3</sup>	11,551	\$ / m <sup>3</sup>
Desde 31 m <sup>3</sup> a 40 m <sup>3</sup>	12,009	\$ / m <sup>3</sup>
Desde 41 m <sup>3</sup> a 50 m <sup>3</sup>	12,698	\$ / m <sup>3</sup>
Más de 50 m <sup>3</sup>	14,217	\$ / m <sup>3</sup>

#### A.2.2) Comercial y de Servicios Grandes Usuarios

a) Cargo Fijo o de Servicio	833,750	\$
b) Cargo de Amortización y de Inversión	80,690	\$

c) Cargo Variable o de Consumo		
Desde 0 m <sup>3</sup> a 10 m <sup>3</sup>	11,321	\$ / m <sup>3</sup>
Desde 11 m <sup>3</sup> a 20 m <sup>3</sup>	11,321	\$ / m <sup>3</sup>
Desde 21 m <sup>3</sup> a 30 m <sup>3</sup>	11,321	\$ / m <sup>3</sup>
Desde 31 m <sup>3</sup> a 40 m <sup>3</sup>	11,321	\$ / m <sup>3</sup>
Desde 41 m <sup>3</sup> a 50 m <sup>3</sup>	11,321	\$ / m <sup>3</sup>
Más de 50 m <sup>3</sup>	11,321	\$ / m <sup>3</sup>

#### A.3) Industrial

a) Cargo Fijo o de Servicio	438,269	\$
b) Cargo de Amortización y de Inversión	80,690	\$

c) Cargo Variable o de Consumo		
Desde 0 m <sup>3</sup> a 10 m <sup>3</sup>	11,321	\$ / m <sup>3</sup>
Desde 11 m <sup>3</sup> a 20 m <sup>3</sup>	11,321	\$ / m <sup>3</sup>
Desde 21 m <sup>3</sup> a 30 m <sup>3</sup>	11,321	\$ / m <sup>3</sup>
Desde 31 m <sup>3</sup> a 40 m <sup>3</sup>	11,321	\$ / m <sup>3</sup>
Desde 41 m <sup>3</sup> a 50 m <sup>3</sup>	11,321	\$ / m <sup>3</sup>
Más de 50 m <sup>3</sup>	11,321	\$ / m <sup>3</sup>

#### A.4) Organismos Oficiales y Clubes

a) Cargo Fijo o de Servicio	290,000	\$
b) Cargo de Amortización y de Inversión	80,690	\$

c) Cargo Variable o de Consumo		
Desde 0 m <sup>3</sup> a 10 m <sup>3</sup>	7,642	\$ / m <sup>3</sup>
Desde 11 m <sup>3</sup> a 20 m <sup>3</sup>	8,095	\$ / m <sup>3</sup>
Desde 21 m <sup>3</sup> a 30 m <sup>3</sup>	11,551	\$ / m <sup>3</sup>
Desde 31 m <sup>3</sup> a 40 m <sup>3</sup>	12,009	\$ / m <sup>3</sup>
Desde 41 m <sup>3</sup> a 50 m <sup>3</sup>	12,698	\$ / m <sup>3</sup>
Más de 50 m <sup>3</sup>	14,217	\$ / m <sup>3</sup>

#### A.5) Otros Usos

a) Cargo Fijo o de Servicio	419,214	\$
b) Cargo de Amortización y de Inversión	80,690	\$

c) Cargo Variable o de Consumo		
--------------------------------	--	--

Desde 0 m <sup>3</sup> a 10 m <sup>3</sup>	6,235	\$ / m <sup>3</sup>
Desde 11 m <sup>3</sup> a 20 m <sup>3</sup>	6,605	\$ / m <sup>3</sup>
Desde 21 m <sup>3</sup> a 30 m <sup>3</sup>	9,425	\$ / m <sup>3</sup>
Desde 31 m <sup>3</sup> a 40 m <sup>3</sup>	9,798	\$ / m <sup>3</sup>
Desde 41 m <sup>3</sup> a 50 m <sup>3</sup>	10,360	\$ / m <sup>3</sup>
Más de 50 m <sup>3</sup>	11,600	\$ / m <sup>3</sup>

#### A.6) Terrenos no Edificados

a) Cargo Fijo o de Servicio	155,476	\$
b) Cargo de Amortización y de Inversión	80,690	\$

c) Cargo Variable o de Consumo			
Desde 0 m <sup>3</sup> a 10 m <sup>3</sup>	6,235	\$ / m <sup>3</sup>	
Desde 11 m <sup>3</sup> a 20 m <sup>3</sup>	6,605	\$ / m <sup>3</sup>	
Desde 21 m <sup>3</sup> a 30 m <sup>3</sup>	9,425	\$ / m <sup>3</sup>	
Desde 31 m <sup>3</sup> a 40 m <sup>3</sup>	9,798	\$ / m <sup>3</sup>	
Desde 41 m <sup>3</sup> a 50 m <sup>3</sup>	10,360	\$ / m <sup>3</sup>	
Más de 50 m <sup>3</sup>	11,600	\$ / m <sup>3</sup>	

### B) Sistema de Consumo no Medido

#### B.1.1) Doméstico

a) Cargo Fijo o de Servicio	486,475	\$
b) Cargo de Amortización y de Inversión	80,690	\$

#### B.1.2) Doméstico - Tarifa Solidaria

a) Cargo Fijo o de Servicio	243,238	\$
b) Cargo de Amortización y de Inversión	80,690	\$

#### B.1.3) Doméstico - Jubilados

a) Cargo Fijo o de Servicio	266,800	\$
b) Cargo de Amortización y de Inversión	80,690	\$

#### B.2) Comercial y de Servicios

a) Cargo Fijo o de Servicio	596,224	\$
b) Cargo de Amortización y de Inversión	80,690	\$

#### B.4) Organismos Oficiales

a) Cargo Fijo o de Servicio	505,120	\$
b) Cargo de Amortización y de Inversión	80,690	\$

#### B.5) Otros Usos

a) Cargo Fijo o de Servicio	594,736	\$
b) Cargo de Amortización y de Inversión	80,690	\$

#### B.6) Terrenos no Edificados

a) Cargo Fijo o de Servicio	330,999	\$
b) Cargo de Amortización y de Inversión	80,690	\$

### E) Cargos Especiales

#### E.1) Cargos Especiales de conexión

E.1.1) Instalación de medidor sin caja y sin válvula de aire	6949,952	\$
E.1.2) Instalación de medidor sin caja y con válvula de aire	7508,037	\$
E.1.3) Instalación de medidor con caja (vereda de tierra) y sin válvula de aire	10517,391	\$
E.1.4) Instalación de medidor con caja (vereda de tierra) y con válvula de aire	11081,826	\$
E.1.5) Instalación de medidor con caja (vereda de mosaico) y sin válvula de aire	14295,451	\$
E.1.6) Instalación de medidor con caja (vereda de mosaico) y con válvula de aire	16656,241	\$


\*Los cargos E.1.3, E.1.4, E.1.5 y E.1.6 incluyen el costo de la toma en carga desde red de distribución y la cañería de derivación de la conexión domiciliaria de 4 m de largo, por lo que se sugiere incorporar leyenda aclaratoria.

#### E.2) Cargos Especiales por Notificación y Franqueo

E.2.1) Notificación de Deuda	33,537	\$
E.2.2) Aviso de restricción o corte	410,824	\$
E.2.3) Preaviso de Acción Judicial	410,824	\$
E.2.4) Aviso de Acción Judicial	410,824	\$
E.2.5) Reconexión de servicio	616,235	\$

#### E.3) Cargos Especiales de Inspección

E.3.1) Cargo de Inspección cat. A.1.1, A.1.2, A.4, A.5, A.6, B.1.1, B.1.2, B.4, B.5 y B.6	674,083	\$
E.3.2) Cargo de Inspección cat. A.2, A.3, A.7, B.2, B.3, y B.7	674,083	\$

<b>ERSeP</b>
VR 

**RESOLUCION GENERAL N° 35**  
**ANEXO II: CUADRO TARIFARIO**

**Coop. de Provisión de Obras y Servicios Públicos y Sociales de Vivienda de Oliva Ltda.**  
**(No incluye IVA ni tasa de regulación)**

**Vigencia desde 01/07/2021**

**I) SERVICIO DE AGUA POTABLE**

**A) Sistema de Consumo Medido**

**A.1.1) Doméstico**

a) Cargo Fijo o de Servicio	433,538	\$
b) Cargo de Amortización y de Inversión	80,690	\$

c) Cargo Variable o de Consumo		
Desde 0 m <sup>3</sup> a 10 m <sup>3</sup>	8,693	\$ / m <sup>3</sup>
Desde 11 m <sup>3</sup> a 20 m <sup>3</sup>	9,577	\$ / m <sup>3</sup>
Desde 21 m <sup>3</sup> a 30 m <sup>3</sup>	13,666	\$ / m <sup>3</sup>
Desde 31 m <sup>3</sup> a 40 m <sup>3</sup>	14,208	\$ / m <sup>3</sup>
Desde 41 m <sup>3</sup> a 50 m <sup>3</sup>	15,022	\$ / m <sup>3</sup>
Más de 50 m <sup>3</sup>	16,820	\$ / m <sup>3</sup>

**A.1.2) Doméstico - Tarifa Solidaria**

a) Cargo Fijo o de Servicio	216,769	\$
b) Cargo de Amortización y de Inversión	80,690	\$

c) Cargo Variable o de Consumo		
Desde 0 m <sup>3</sup> a 10 m <sup>3</sup>	4,346	\$ / m <sup>3</sup>
Desde 11 m <sup>3</sup> a 20 m <sup>3</sup>	4,788	\$ / m <sup>3</sup>
Desde 21 m <sup>3</sup> a 30 m <sup>3</sup>	6,833	\$ / m <sup>3</sup>
Desde 31 m <sup>3</sup> a 40 m <sup>3</sup>	7,104	\$ / m <sup>3</sup>
Desde 41 m <sup>3</sup> a 50 m <sup>3</sup>	7,511	\$ / m <sup>3</sup>
Más de 50 m <sup>3</sup>	8,410	\$ / m <sup>3</sup>

#### A.1.3) Doméstico - Jubilados

a) Cargo Fijo o de Servicio	216,769	\$
b) Cargo de Amortización y de Inversión	80,690	\$

c) Cargo Variable o de Consumo		
Desde 0 m <sup>3</sup> a 10 m <sup>3</sup>	4,346	\$ / m <sup>3</sup>
Desde 11 m <sup>3</sup> a 20 m <sup>3</sup>	4,788	\$ / m <sup>3</sup>
Desde 21 m <sup>3</sup> a 30 m <sup>3</sup>	13,666	\$ / m <sup>3</sup>
Desde 31 m <sup>3</sup> a 40 m <sup>3</sup>	14,208	\$ / m <sup>3</sup>
Desde 41 m <sup>3</sup> a 50 m <sup>3</sup>	15,022	\$ / m <sup>3</sup>
Más de 50 m <sup>3</sup>	16,820	\$ / m <sup>3</sup>

#### A.1.4) Residencial y Comercial

a) Cargo Fijo o de Servicio	482,441	\$
b) Cargo de Amortización y de Inversión	80,690	\$

c) Cargo Variable o de Consumo		
Desde 0 m <sup>3</sup> a 10 m <sup>3</sup>	8,693	\$ / m <sup>3</sup>
Desde 11 m <sup>3</sup> a 20 m <sup>3</sup>	9,577	\$ / m <sup>3</sup>
Desde 21 m <sup>3</sup> a 30 m <sup>3</sup>	15,208	\$ / m <sup>3</sup>
Desde 31 m <sup>3</sup> a 40 m <sup>3</sup>	17,413	\$ / m <sup>3</sup>
Desde 41 m <sup>3</sup> a 50 m <sup>3</sup>	18,411	\$ / m <sup>3</sup>
Más de 50 m <sup>3</sup>	20,615	\$ / m <sup>3</sup>

#### A.2) Comercial y de Servicios

a) Cargo Fijo o de Servicio	531,344	\$
b) Cargo de Amortización y de Inversión	80,690	\$

c) Cargo Variable o de Consumo		
Desde 0 m <sup>3</sup> a 10 m <sup>3</sup>	10,654	\$ / m <sup>3</sup>
Desde 11 m <sup>3</sup> a 20 m <sup>3</sup>	11,737	\$ / m <sup>3</sup>
Desde 21 m <sup>3</sup> a 30 m <sup>3</sup>	16,749	\$ / m <sup>3</sup>
Desde 31 m <sup>3</sup> a 40 m <sup>3</sup>	17,413	\$ / m <sup>3</sup>
Desde 41 m <sup>3</sup> a 50 m <sup>3</sup>	18,411	\$ / m <sup>3</sup>
Más de 50 m <sup>3</sup>	20,615	\$ / m <sup>3</sup>

#### A.2.2) Comercial y de Servicios Grandes Usuarios



a) Cargo Fijo o de Servicio	1162,435	\$
b) Cargo de Amortización y de Inversión	80,690	\$

c) Cargo Variable o de Consumo		
Desde 0 m <sup>3</sup> a 10 m <sup>3</sup>	15,784	\$ / m <sup>3</sup>
Desde 11 m <sup>3</sup> a 20 m <sup>3</sup>	16,415	\$ / m <sup>3</sup>
Desde 21 m <sup>3</sup> a 30 m <sup>3</sup>	16,415	\$ / m <sup>3</sup>
Desde 31 m <sup>3</sup> a 40 m <sup>3</sup>	16,415	\$ / m <sup>3</sup>
Desde 41 m <sup>3</sup> a 50 m <sup>3</sup>	16,415	\$ / m <sup>3</sup>
Más de 50 m <sup>3</sup>	16,415	\$ / m <sup>3</sup>

#### A.3) Industrial

a) Cargo Fijo o de Servicio	611,045	\$
b) Cargo de Amortización y de Inversión	80,690	\$

c) Cargo Variable o de Consumo		
Desde 0 m <sup>3</sup> a 10 m <sup>3</sup>	15,784	\$ / m <sup>3</sup>
Desde 11 m <sup>3</sup> a 20 m <sup>3</sup>	16,415	\$ / m <sup>3</sup>
Desde 21 m <sup>3</sup> a 30 m <sup>3</sup>	16,415	\$ / m <sup>3</sup>
Desde 31 m <sup>3</sup> a 40 m <sup>3</sup>	16,415	\$ / m <sup>3</sup>
Desde 41 m <sup>3</sup> a 50 m <sup>3</sup>	16,415	\$ / m <sup>3</sup>
Más de 50 m <sup>3</sup>	16,415	\$ / m <sup>3</sup>

#### A.4) Organismos Oficiales y Clubes

a) Cargo Fijo o de Servicio	404,325	\$
b) Cargo de Amortización y de Inversión	80,690	\$

c) Cargo Variable o de Consumo		
Desde 0 m <sup>3</sup> a 10 m <sup>3</sup>	10,654	\$ / m <sup>3</sup>
Desde 11 m <sup>3</sup> a 20 m <sup>3</sup>	11,737	\$ / m <sup>3</sup>
Desde 21 m <sup>3</sup> a 30 m <sup>3</sup>	16,749	\$ / m <sup>3</sup>
Desde 31 m <sup>3</sup> a 40 m <sup>3</sup>	17,413	\$ / m <sup>3</sup>
Desde 41 m <sup>3</sup> a 50 m <sup>3</sup>	18,411	\$ / m <sup>3</sup>
Más de 50 m <sup>3</sup>	20,615	\$ / m <sup>3</sup>

#### A.5) Otros

##### Usos

a) Cargo Fijo o de Servicio	584,478	\$
-----------------------------	---------	----

b) Cargo de Amortización y de Inversión	80,690	\$
---	--------	----

c) Cargo Variable o de Consumo		
Desde 0 m <sup>3</sup> a 10 m <sup>3</sup>	8,693	\$ / m <sup>3</sup>
Desde 11 m <sup>3</sup> a 20 m <sup>3</sup>	9,577	\$ / m <sup>3</sup>
Desde 21 m <sup>3</sup> a 30 m <sup>3</sup>	13,666	\$ / m <sup>3</sup>
Desde 31 m <sup>3</sup> a 40 m <sup>3</sup>	14,208	\$ / m <sup>3</sup>
Desde 41 m <sup>3</sup> a 50 m <sup>3</sup>	15,022	\$ / m <sup>3</sup>
Más de 50 m <sup>3</sup>	16,820	\$ / m <sup>3</sup>

#### A.6) Terrenos no Edificados

a) Cargo Fijo o de Servicio	216,769	\$
b) Cargo de Amortización y de Inversión	80,690	\$

c) Cargo Variable o de Consumo		
Desde 0 m <sup>3</sup> a 10 m <sup>3</sup>	8,693	\$ / m <sup>3</sup>
Desde 11 m <sup>3</sup> a 20 m <sup>3</sup>	9,577	\$ / m <sup>3</sup>
Desde 21 m <sup>3</sup> a 30 m <sup>3</sup>	13,666	\$ / m <sup>3</sup>
Desde 31 m <sup>3</sup> a 40 m <sup>3</sup>	14,208	\$ / m <sup>3</sup>
Desde 41 m <sup>3</sup> a 50 m <sup>3</sup>	15,022	\$ / m <sup>3</sup>
Más de 50 m <sup>3</sup>	16,820	\$ / m <sup>3</sup>

### B) Sistema de Consumo no Medido

#### B.1.1) Doméstico

a) Cargo Fijo o de Servicio	678,255	\$
b) Cargo de Amortización y de Inversión	80,690	\$

#### B.1.2) Doméstico - Tarifa Solidaria

a) Cargo Fijo o de Servicio	339,128	\$
b) Cargo de Amortización y de Inversión	80,690	\$

#### B.1.3) Doméstico - Jubilados

a) Cargo Fijo o de Servicio	371,979	\$
b) Cargo de Amortización y de Inversión	80,690	\$

#### B.2) Comercial y de Servicios

a) Cargo Fijo o de Servicio	831,270	\$
b) Cargo de Amortización y de Inversión	80,690	\$

#### B.4) Organismos Oficiales

a) Cargo Fijo o de Servicio	704,251	\$
b) Cargo de Amortización y de Inversión	80,690	\$

#### B.5) Otros Usos

a) Cargo Fijo o de Servicio	829,196	\$
b) Cargo de Amortización y de Inversión	80,690	\$

#### B.6) Terrenos no Edificados

a) Cargo Fijo o de Servicio	461,487	\$
b) Cargo de Amortización y de Inversión	80,690	\$

### E) Cargos Especiales

#### E.1) Cargos Especiales de conexión

E.1.1) Instalación de medidor sin caja y sin válvula de aire	6949,952	\$
E.1.2) Instalación de medidor sin caja y con válvula de aire	7508,037	\$
E.1.3) Instalación de medidor con caja (vereda de tierra) y sin válvula de aire	10517,391	\$
E.1.4) Instalación de medidor con caja (vereda de tierra) y con válvula de aire	11081,826	\$
E.1.5) Instalación de medidor con caja (vereda de mosaico) y sin válvula de aire	14295,451	\$
E.1.6) Instalación de medidor con caja (vereda de mosaico) y con válvula de aire	16656,241	\$


\*Los cargos E.1.3, E.1.4, E.1.5 y E.1.6 incluyen el costo de la toma en carga desde red de distribución y la cañería de derivación de la conexión domiciliaria de 4 m de largo, por lo que se sugiere incorporar leyenda aclaratoria.

#### E.2) Cargos Especiales por Notificación y Franqueo

E.2.1) Notificación de Deuda	33,537	\$
E.2.2) Aviso de restricción o corte	410,824	\$
E.2.3) Preaviso de Acción Judicial	410,824	\$
E.2.4) Aviso de Acción Judicial	410,824	\$
E.2.5) Reconexión de servicio	616,235	\$

### E.3) Cargos Especiales de Inspección

E.3.1) Cargo de Inspección cat. A.1.1, A.1.2, A.4, A.5, A.6, B.1.1, B1.2, B.4, B.5 y B.6	674,083	\$
E.3.2) Cargo de Inspección cat. A.2, A.3, A.7, B.2, B.3, y B.7	674,083	\$


<b>ERSeP</b>
VR 

### ANEXO III: Listado de Inversiones Prioritarias

#### Coop. de Provisión de Obras y Servicios Públicos y Sociales de Vivienda de Oliva Ltda.

(No incluye IVA ni tasa de regulación)  
Vigencia: 01 de Mayo de 2021  
Plazo 24 meses

ITEM	DENOMINACION DE LA INVERSION	CANTIDADES	Un	DESCRIPCION	MONTOS PRESUPUESTADOS Abril 2021 (sin IVA)
1,1	Ampliación de Capacidad de Reservas 1RA ETAPA y Estación Presurizadora	336	m3	Movimiento de suelo, desmonte y excavación de fundaciones.	\$ 239.787,37
1,2		47,84	m3	Compactación de base con agregado de material 0-20	\$ 195.832,39
1,3		19,68	m3	Platea de cisterna provisión y colado de Hº 21, incluye armaduras encofrados,	\$ 552.746,17
1,4		35	m3	Tabiques provisión y colado de Hº 21, incluye armaduras, encofrados, tratamiento superficial externo, tratamiento interior, pintura externa.	\$ 1.146.672,37
1,5		86,07	m2	Losa de Vigueta, provisión de materiales, armado y hormigonado	\$ 733.023,97
1,6		1	gl	Provisión y colocación de tapas de acceso, válvula flotante, escalera de acceso, ventilaciones y manifold de entrada y de descarga	\$ 1.221.768,02
2,1		1	gl	Construcción de Estación presurizadora para Sector 2, con manifold, control y protecciones	\$ 6.606.246,28
TOTAL SIN IVA					\$ 10.696.076,57





**RESOLUCION GENERAL Nº 35**

**ANEXO IV: CATEGORÍA DOMÉSTICO-JUBILADOS**

**Coop. de Provisión de Obras y Servicios Públicos y Sociales de Vivienda de**  
**Oliva Ltda.**

Los jubilados y/o pensionados, que sean propietarios de una única vivienda o inquilinos, y que cumplan con los requisitos establecidos en el presente, gozarán de un descuento en los cargos fijos y variables de los servicios de Agua potable y Cloacas.

La rebaja será por el término de dos años aniversarios, razón por la cual será responsabilidad del beneficiario actualizar cada dos años los requisitos que se establecen seguidamente. El Prestador deberá poner en conocimiento del beneficiario de su obligación en tal sentido, expresándolo al momento de notificar el otorgamiento del beneficio.

Los requisitos que deben cumplir en cada caso los beneficiarios para acceder al descuento, son los que se detallan a continuación:

**Propietarios:**

- a. Acreditar su identidad mediante Documento (DNI, CI, LC, LE).
- b. Acreditar su condición de jubilado o pensionado de cualquier Organismo de Previsión Social público o privado y certificar que los haberes netos de los descuentos de ley no superan en más de un 30% el haber mínimo y constituyan la única fuente de ingreso.
- c. Que el inmueble sea habitado en forma permanente por el beneficiario. Se excluye el descuento al inmueble al que se le dé cualquier otro uso distinto al de casa habitación, aunque sea parcialmente.
- d. Que el inmueble sea su única propiedad.
- e. Presentación de declaración jurada, con su firma y copia del título de propiedad del inmueble a su nombre.

Inquilinos:

- a. Acreditar su identidad mediante Documento (DNI, CI, LC, LE).
- b. Acreditar su condición de jubilado o pensionado de cualquier Organismo de Previsión Social público o privado y certificar que los haberes netos de los descuentos de ley no superan en más de un 30% el haber mínimo y constituyan la única fuente de ingreso.
- c. Acreditar la condición de locatario titular del inmueble, con destino exclusivo a casa – habitación con la responsabilidad de pagar los servicios sanitarios a cargo del locatario, presentando contrato de locación debidamente aforado, excluyéndose el descuento al inmueble al que se le dé cualquier otro uso, aunque sea parcialmente.
- d. No ser propietario de inmueble.
- e. Presentación de declaración jurada, con su firma.

<b>ERSeP</b>
VR 