

RESOLUCION GENERAL N° 30

ANEXO I

Cooperativa de Trabajo Aguas Cuenca del Sol Ltda. (No incluye IVA ni tasa de regulación)

Vigencia desde 01/05/2021

D) SERVICIO DE AGUA POTABLE

A) Sistema de Consumo Medido

A.1.1) Doméstico	Zonal 1	Zonal 2	Zonal 3	Zonal 4	
a) Cargo Fijo o de Servicio	159,461	265,768	345,499	425,230	\$
b) Cargo de Amortización y de Inversión	37,300	37,300	37,300	37,300	\$

c) Cargo Variable o de Consumo					
Desde 0 m ³ a 10 m ³	1,379	2,298	2,987	3,676	\$ / m ³
Desde 11 m ³ a 20 m ³	2,316	3,860	5,018	6,176	\$ / m ³
Desde 21 m ³ a 30 m ³	4,136	6,893	8,960	11,028	\$ / m ³
Desde 31 m ³ a 40 m ³	6,893	11,488	14,934	18,380	\$ / m ³
Desde 41 m ³ a 50 m ³	10,339	17,232	22,401	27,571	\$ / m ³
Más de 50 m ³	13,785	22,976	29,868	36,761	\$ / m ³

A.1.2) Doméstico - Tarifa Solidaria

a) Cargo Fijo o de Servicio	132,884	\$
b) Cargo de Amortización y de Inversión	37,300	\$

c) Cargo Variable o de Consumo		
Desde 0 m ³ a 10 m ³	1,149	\$ / m ³
Desde 11 m ³ a 20 m ³	1,930	\$ / m ³
Desde 21 m ³ a 30 m ³	3,446	\$ / m ³
Desde 31 m ³ a 40 m ³	5,744	\$ / m ³
Desde 41 m ³ a 50 m ³	8,616	\$ / m ³
Más de 50 m ³	11,488	\$ / m ³

A.1.3) Doméstico - Jubilados

a) Cargo Fijo o de Servicio	132,884	\$
b) Cargo de Amortización y de Inversión	37,300	\$

c) Cargo Variable o de Consumo		
Desde 0 m ³ a 10 m ³	1,149	\$ / m ³
Desde 11 m ³ a 20 m ³	1,930	\$ / m ³
Desde 21 m ³ a 30 m ³	6,893	\$ / m ³
Desde 31 m ³ a 40 m ³	11,488	\$ / m ³
Desde 41 m ³ a 50 m ³	17,232	\$ / m ³
Más de 50 m ³	22,976	\$ / m ³

A.2) Comercial y de Servicios

a) Cargo Fijo o de Servicio	398,653	\$
b) Cargo de Amortización y de Inversión	37,300	\$

c) Cargo Variable o de Consumo		
Desde 0 m ³ a 10 m ³	2,298	\$ / m ³
Desde 11 m ³ a 20 m ³	3,860	\$ / m ³
Desde 21 m ³ a 30 m ³	6,893	\$ / m ³
Desde 31 m ³ a 40 m ³	11,488	\$ / m ³
Desde 41 m ³ a 50 m ³	17,232	\$ / m ³
Más de 50 m ³	22,976	\$ / m ³

A.3) Industrial

a) Cargo Fijo o de Servicio	458,451	\$
b) Cargo de Amortización y de Inversión	37,300	\$

c) Cargo Variable o de Consumo		
Desde 0 m ³ a 10 m ³	2,298	\$ / m ³
Desde 11 m ³ a 20 m ³	3,860	\$ / m ³
Desde 21 m ³ a 30 m ³	6,893	\$ / m ³
Desde 31 m ³ a 40 m ³	11,488	\$ / m ³
Desde 41 m ³ a 50 m ³	17,232	\$ / m ³
Más de 50 m ³	22,976	\$ / m ³

A.4) Organismos Oficiales

a) Cargo Fijo o de Servicio	332,211	\$
b) Cargo de Amortización y de Inversión	37,300	\$

c) Cargo Variable o de Consumo		
Desde 0 m ³ a 10 m ³	2,298	\$ / m ³
Desde 11 m ³ a 20 m ³	3,860	\$ / m ³
Desde 21 m ³ a 30 m ³	6,893	\$ / m ³
Desde 31 m ³ a 40 m ³	11,488	\$ / m ³
Desde 41 m ³ a 50 m ³	17,232	\$ / m ³
Más de 50 m ³	22,976	\$ / m ³

A.5) Otros Usos

a) Cargo Fijo o de Servicio	438,518	\$
b) Cargo de Amortización y de Inversión	37,300	\$

c) Cargo Variable o de Consumo		
Desde 0 m ³ a 10 m ³	2,298	\$ / m ³
Desde 11 m ³ a 20 m ³	3,860	\$ / m ³
Desde 21 m ³ a 30 m ³	6,893	\$ / m ³
Desde 31 m ³ a 40 m ³	11,488	\$ / m ³
Desde 41 m ³ a 50 m ³	17,232	\$ / m ³
Más de 50 m ³	22,976	\$ / m ³

A.6) Terrenos no Edificados	Zonal 1	Zonal 2	Zonal 3	Zonal 4	
a) Cargo Fijo o de Servicio	59,001	98,334	127,835	157,335	\$
b) Cargo de Amortización y de Inversión	37,300	37,300	37,300	37,300	\$

c) Cargo Variable o de Consumo					
Desde 0 m ³ a 10 m ³	1,379	2,298	2,987	3,676	\$ / m ³
Desde 11 m ³ a 20 m ³	2,316	3,860	5,018	6,176	\$ / m ³
Desde 21 m ³ a 30 m ³	4,136	6,893	8,960	11,028	\$ / m ³
Desde 31 m ³ a 40 m ³	6,893	11,488	14,934	18,380	\$ / m ³
Desde 41 m ³ a 50 m ³	10,339	17,232	22,401	27,571	\$ / m ³
Más de 50 m ³	13,785	22,976	29,868	36,761	\$ / m ³

A.7) Venta de agua en bloque

b) Cargo de Amortización y de Inversión	0,370	\$ / m ³
c) Cargo Variable o de Consumo	8,409	\$ / m ³

B) Sistema de Consumo no Medido

B.1.1) Doméstico	Zonal 1	Zonal 2	Zonal 3	Zonal 4	
a) Cargo Fijo o de Servicio	217,084	361,806	470,348	578,890	\$
b) Cargo de Amortización y de Inversión	37,300	37,300	37,300	37,300	\$

B.1.2) Doméstico - Tarifa Solidaria

a) Cargo Fijo o de Servicio	180,903	\$
b) Cargo de Amortización y de Inversión	37,300	\$

B.1.3) Doméstico - Jubilados

a) Cargo Fijo o de Servicio	198,135	\$
b) Cargo de Amortización y de Inversión	37,300	\$

B.2) Comercial y de Servicios

a) Cargo Fijo o de Servicio	542,710	\$
b) Cargo de Amortización y de Inversión	37,300	\$

B.4) Organismos Oficiales

a) Cargo Fijo o de Servicio	452,258	\$
b) Cargo de Amortización y de Inversión	37,300	\$

B.5) Otros Usos

a) Cargo Fijo o de Servicio	596,980	\$
b) Cargo de Amortización y de Inversión	37,300	\$

B.6) Terrenos no Edificados	Zonal 1	Zonal 2	Zonal 3	Zonal 4	
a) Cargo Fijo o de Servicio	80,321	133,868	174,029	214,189	\$
b) Cargo de Amortización y de Inversión	37,300	37,300	37,300	37,300	\$

II) SERVICIO DE CLOACAS

C) Sistema de Consumo Medido Presuntivo Cloacas

C.1.1) Doméstico	Zonal 1	Zonal 2	Zonal 3	Zonal 4	
a) Cargo Fijo o de Servicio	79,731	132,884	172,750	212,615	\$
b) Cargo de Amortización y de Inversión	37,300	37,300	37,300	37,300	\$

c) Cargo Variable o de Consumo						
Desde 0 m ³ a 10 m ³	0,510	0,849	1,104	1,359	\$ / m ³	
Desde 11 m ³ a 20 m ³	0,856	1,427	1,855	2,283	\$ / m ³	
Desde 21 m ³ a 30 m ³	1,529	2,548	3,313	4,077	\$ / m ³	
Desde 31 m ³ a 40 m ³	2,548	4,247	5,522	6,796	\$ / m ³	
Desde 41 m ³ a 50 m ³	3,823	6,371	8,282	10,194	\$ / m ³	
Más de 50 m ³	5,097	8,495	11,043	13,592	\$ / m ³	

C.1.2) Doméstico - Tarifa Solidaria

a) Cargo Fijo o de Servicio	66,442	\$
b) Cargo de Amortización y de Inversión	37,300	\$

c) Cargo Variable o de Consumo		
Desde 0 m ³ a 10 m ³	0,574	\$ / m ³
Desde 11 m ³ a 20 m ³	0,965	\$ / m ³
Desde 21 m ³ a 30 m ³	1,723	\$ / m ³
Desde 31 m ³ a 40 m ³	2,872	\$ / m ³
Desde 41 m ³ a 50 m ³	4,308	\$ / m ³
Más de 50 m ³	5,744	\$ / m ³

C.1.3) Doméstico - Jubilados

a) Cargo Fijo o de Servicio	66,442	\$
b) Cargo de Amortización y de Inversión	37,300	\$

c) Cargo Variable o de Consumo		
Desde 0 m ³ a 10 m ³	0,425	\$ / m ³
Desde 11 m ³ a 20 m ³	0,714	\$ / m ³
Desde 21 m ³ a 30 m ³	2,548	\$ / m ³

Desde 31 m ³ a 40 m ³	4,247	\$ / m ³
Desde 41 m ³ a 50 m ³	6,371	\$ / m ³
Más de 50 m ³	8,495	\$ / m ³

C.2) Comercial y de Servicios

a) Cargo Fijo o de Servicio	199,326	\$
b) Cargo de Amortización y de Inversión	37,300	\$

c) Cargo Variable o de Consumo		
Desde 0 m ³ a 10 m ³	1,149	\$ / m ³
Desde 11 m ³ a 20 m ³	1,930	\$ / m ³
Desde 21 m ³ a 30 m ³	3,446	\$ / m ³
Desde 31 m ³ a 40 m ³	5,744	\$ / m ³
Desde 41 m ³ a 50 m ³	8,616	\$ / m ³
Más de 50 m ³	11,488	\$ / m ³

C.3) Industrial

a) Cargo Fijo o de Servicio	229,225	\$
b) Cargo de Amortización y de Inversión	37,300	\$

c) Cargo Variable o de Consumo		
Desde 0 m ³ a 10 m ³	1,149	\$ / m ³
Desde 11 m ³ a 20 m ³	1,930	\$ / m ³
Desde 21 m ³ a 30 m ³	3,446	\$ / m ³
Desde 31 m ³ a 40 m ³	5,744	\$ / m ³
Desde 41 m ³ a 50 m ³	8,616	\$ / m ³
Más de 50 m ³	11,488	\$ / m ³

C.4) Organismos Oficiales

a) Cargo Fijo o de Servicio	166,105	\$
b) Cargo de Amortización y de Inversión	37,300	\$

c) Cargo Variable o de Consumo		
Desde 0 m ³ a 10 m ³	1,149	\$ / m ³
Desde 11 m ³ a 20 m ³	1,930	\$ / m ³
Desde 21 m ³ a 30 m ³	3,446	\$ / m ³

Desde 31 m ³ a 40 m ³	5,744	\$ / m ³
Desde 41 m ³ a 50 m ³	8,616	\$ / m ³
Más de 50 m ³	11,488	\$ / m ³

C.5) Otros Usos

a) Cargo Fijo o de Servicio	219,259	\$
b) Cargo de Amortización y de Inversión	37,300	\$

c) Cargo Variable o de Consumo		
Desde 0 m ³ a 10 m ³	1,149	\$ / m ³
Desde 11 m ³ a 20 m ³	1,930	\$ / m ³
Desde 21 m ³ a 30 m ³	3,446	\$ / m ³
Desde 31 m ³ a 40 m ³	5,744	\$ / m ³
Desde 41 m ³ a 50 m ³	8,616	\$ / m ³
Más de 50 m ³	11,488	\$ / m ³

C.6) Terrenos no Edificados	Zonal 1	Zonal 2	Zonal 3	Zonal 4	
a) Cargo Fijo o de Servicio	29,500	49,167	63,917	78,667	\$
b) Cargo de Amortización y de Inversión	37,300	37,300	37,300	37,300	\$

c) Cargo Variable o de Consumo						
Desde 0 m ³ a 10 m ³	0,689	1,149	1,493	1,838	\$ / m ³	
Desde 11 m ³ a 20 m ³	1,158	1,930	2,509	3,088	\$ / m ³	
Desde 21 m ³ a 30 m ³	2,068	3,446	4,480	5,514	\$ / m ³	
Desde 31 m ³ a 40 m ³	3,446	5,744	7,467	9,190	\$ / m ³	
Desde 41 m ³ a 50 m ³	5,170	8,616	11,201	13,785	\$ / m ³	
Más de 50 m ³	6,893	11,488	14,934	18,380	\$ / m ³	

D) Sistema de Consumo no Medido Cloacas

D.1.1) Doméstico	Zonal 1	Zonal 2	Zonal 3	Zonal 4	
a) Cargo Fijo o de Servicio	108,542	180,903	235,174	289,445	\$
b) Cargo de Amortización y de Inversión	37,300	37,300	37,300	37,300	\$

D.1.2) Doméstico - Tarifa Solidaria

a) Cargo Fijo o de Servicio	90,452	\$
b) Cargo de Amortización y de Inversión	37,300	\$

D.1.3) Doméstico - Jubilados

a) Cargo Fijo o de Servicio	90,567	\$
b) Cargo de Amortización y de Inversión	37,300	\$

D.2) Comercial y de Servicios

a) Cargo Fijo o de Servicio	271,355	\$
b) Cargo de Amortización y de Inversión	37,300	\$

D.4) Organismos Oficiales

a) Cargo Fijo o de Servicio	226,129	\$
b) Cargo de Amortización y de Inversión	37,300	\$

D.5) Otros Usos

a) Cargo Fijo o de Servicio	298,490	\$
b) Cargo de Amortización y de Inversión	37,300	\$

D.6) Terrenos no Edificados	Zonal 1	Zonal 2	Zonal 3	Zonal 4	
a) Cargo Fijo o de Servicio	40,161	66,934	87,014	107,095	\$
b) Cargo de Amortización y de Inversión	37,300	37,300	37,300	37,300	\$

E) Cargos Especiales

E.1) Cargos Especiales de conexión

E.1.1) Instalación de medidor sin caja y sin válvula de aire	7022,578	\$
E.1.2) Instalación de medidor sin caja y con válvula de aire	7586,495	\$
E.1.3) Instalación de medidor con caja (vereda de tierra) y sin válvula de aire	10627,296	\$


E.1.4) Instalación de medidor con caja (vereda de tierra) y con válvula de aire	11197,629	\$
E.1.5) Instalación de medidor con caja (vereda de mosaico) y sin válvula de aire	16830,296	\$
E.1.6) Instalación de medidor con caja (vereda de mosaico) y con válvula de aire	14444,836	\$

E.2) Cargos Especiales por Notificación y Franqueo

E.2.1) Notificación de Deuda	32,70	\$
E.2.2) Aviso de restricción o corte	400,53	\$
E.2.3) Preaviso de Acción Judicial	400,53	\$
E.2.4) Aviso de Acción Judicial	400,53	\$
E.2.5) Reconexión de servicio	600,79	\$

E.3) Cargos Especiales de Inspección

E.3.1) Cargo de Inspección cat. A.1.1, A.1.2, A.4, A.5, A.6, B.1.1, B.1.2, B.4, B.5 y B.6	681,127	\$
E.3.2) Cargo de Inspección cat. A.2, A.3, A.7, B.2, B.3, y B.7	681,127	\$
E.3.1) Cargo de Inspección cat. C.1.1, C.1.2, C.4, C.5, C.6, D.1.1, D.1.2, D.4, D.5 y D.6	681,127	\$
E.3.2) Cargo de Inspección cat. C.2, C.3, C.7, D.2, D.3, y D.9	681,127	\$



RESOLUCION GENERAL N° 30

ANEXO II

Cooperativa de Trabajo Aguas Cuenca del Sol Ltda. (No incluye IVA ni tasa de regulación)

Vigencia desde 01/07/2021

I) SERVICIO DE AGUA POTABLE

A) Sistema de Consumo Medido

A.1.1) Doméstico	Zonal 1	Zonal 2	Zonal 3	Zonal 4	
a) Cargo Fijo o de Servicio	232,717	387,862	504,221	620,579	\$
b) Cargo de Amortización y de Inversión	37,300	37,300	37,300	37,300	\$

c) Cargo Variable o de Consumo					
Desde 0 m ³ a 10 m ³	2,012	3,353	4,359	5,365	\$ / m ³
Desde 11 m ³ a 20 m ³	3,380	5,633	7,323	9,013	\$ / m ³
Desde 21 m ³ a 30 m ³	6,035	10,059	13,077	16,095	\$ / m ³
Desde 31 m ³ a 40 m ³	10,059	16,765	21,795	26,824	\$ / m ³
Desde 41 m ³ a 50 m ³	15,089	25,148	32,692	40,237	\$ / m ³
Más de 50 m ³	20,118	33,530	43,590	53,649	\$ / m ³

A.1.2) Doméstico - Tarifa Solidaria

a) Cargo Fijo o de Servicio	193,931	\$
b) Cargo de Amortización y de Inversión	37,300	\$

c) Cargo Variable o de Consumo		
Desde 0 m ³ a 10 m ³	1,677	\$ / m ³
Desde 11 m ³ a 20 m ³	2,817	\$ / m ³
Desde 21 m ³ a 30 m ³	5,030	\$ / m ³
Desde 31 m ³ a 40 m ³	8,383	\$ / m ³
Desde 41 m ³ a 50 m ³	12,574	\$ / m ³
Más de 50 m ³	16,765	\$ / m ³

A.1.3) Doméstico - Jubilados

a) Cargo Fijo o de Servicio	193,931	\$
-----------------------------	---------	----

b) Cargo de Amortización y de Inversión	37,300	\$
---	--------	----

c) Cargo Variable o de Consumo		
Desde 0 m ³ a 10 m ³	1,677	\$ / m ³
Desde 11 m ³ a 20 m ³	2,817	\$ / m ³
Desde 21 m ³ a 30 m ³	10,059	\$ / m ³
Desde 31 m ³ a 40 m ³	16,765	\$ / m ³
Desde 41 m ³ a 50 m ³	25,148	\$ / m ³
Más de 50 m ³	33,530	\$ / m ³

A.2) Comercial y de Servicios

a) Cargo Fijo o de Servicio	581,793	\$
b) Cargo de Amortización y de Inversión	37,300	\$

c) Cargo Variable o de Consumo		
Desde 0 m ³ a 10 m ³	3,353	\$ / m ³
Desde 11 m ³ a 20 m ³	5,633	\$ / m ³
Desde 21 m ³ a 30 m ³	10,059	\$ / m ³
Desde 31 m ³ a 40 m ³	16,765	\$ / m ³
Desde 41 m ³ a 50 m ³	25,148	\$ / m ³
Más de 50 m ³	33,530	\$ / m ³

A.3) Industrial

a) Cargo Fijo o de Servicio	669,062	\$
b) Cargo de Amortización y de Inversión	37,300	\$

c) Cargo Variable o de Consumo		
Desde 0 m ³ a 10 m ³	3,353	\$ / m ³
Desde 11 m ³ a 20 m ³	5,633	\$ / m ³
Desde 21 m ³ a 30 m ³	10,059	\$ / m ³
Desde 31 m ³ a 40 m ³	16,765	\$ / m ³
Desde 41 m ³ a 50 m ³	25,148	\$ / m ³
Más de 50 m ³	33,530	\$ / m ³

A.4) Organismos Oficiales

a) Cargo Fijo o de Servicio	484,828	\$
-----------------------------	---------	----

b) Cargo de Amortización y de Inversión	37,300	\$
---	--------	----

c) Cargo Variable o de Consumo		
Desde 0 m ³ a 10 m ³	3,353	\$ / m ³
Desde 11 m ³ a 20 m ³	5,633	\$ / m ³
Desde 21 m ³ a 30 m ³	10,059	\$ / m ³
Desde 31 m ³ a 40 m ³	16,765	\$ / m ³
Desde 41 m ³ a 50 m ³	25,148	\$ / m ³
Más de 50 m ³	33,530	\$ / m ³

A.5) Otros Usos

a) Cargo Fijo o de Servicio	639,972	\$
b) Cargo de Amortización y de Inversión	37,300	\$

c) Cargo Variable o de Consumo		
Desde 0 m ³ a 10 m ³	3,353	\$ / m ³
Desde 11 m ³ a 20 m ³	5,633	\$ / m ³
Desde 21 m ³ a 30 m ³	10,059	\$ / m ³
Desde 31 m ³ a 40 m ³	16,765	\$ / m ³
Desde 41 m ³ a 50 m ³	25,148	\$ / m ³
Más de 50 m ³	33,530	\$ / m ³

A.6) Terrenos no Edificados

	Zonal 1	Zonal 2	Zonal 3	Zonal 4	
a) Cargo Fijo o de Servicio	86,105	143,509	186,562	229,614	\$
b) Cargo de Amortización y de Inversión	37,300	37,300	37,300	37,300	\$

c) Cargo Variable o de Consumo					
Desde 0 m ³ a 10 m ³	2,012	3,353	4,359	5,365	\$ / m ³
Desde 11 m ³ a 20 m ³	3,380	5,633	7,323	9,013	\$ / m ³
Desde 21 m ³ a 30 m ³	6,035	10,059	13,077	16,095	\$ / m ³
Desde 31 m ³ a 40 m ³	10,059	16,765	21,795	26,824	\$ / m ³
Desde 41 m ³ a 50 m ³	15,089	25,148	32,692	40,237	\$ / m ³
Más de 50 m ³	20,118	33,530	43,590	53,649	\$ / m ³

A.7) Venta de agua en bloque

b) Cargo de Amortización y de Inversión	0,540	\$ / m ³
c) Cargo Variable o de Consumo	12,272	\$ / m ³

B) Sistema de Consumo no Medido

B.1.1) Doméstico	Zonal 1	Zonal 2	Zonal 3	Zonal 4	
a) Cargo Fijo o de Servicio	316,812	528,020	686,425	844,831	\$
b) Cargo de Amortización y de Inversión	37,300	37,300	37,300	37,300	\$

B.1.2) Doméstico - Tarifa Solidaria

a) Cargo Fijo o de Servicio	264,010	\$
b) Cargo de Amortización y de Inversión	37,300	\$

B.1.3) Doméstico - Jubilados

a) Cargo Fijo o de Servicio	289,158	\$
b) Cargo de Amortización y de Inversión	37,300	\$

B.2) Comercial y de Servicios

a) Cargo Fijo o de Servicio	792,029	\$
b) Cargo de Amortización y de Inversión	37,300	\$

B.4) Organismos Oficiales

a) Cargo Fijo o de Servicio	660,024	\$
b) Cargo de Amortización y de Inversión	37,300	\$

B.5) Otros Usos

a) Cargo Fijo o de Servicio	871,232	\$
b) Cargo de Amortización y de Inversión	37,300	\$

B.6) Terrenos no Edificados

	Zonal 1	Zonal 2	Zonal 3	Zonal 4	
a) Cargo Fijo o de Servicio	117,220	195,367	253,977	312,588	\$
b) Cargo de Amortización y de Inversión	37,300	37,300	37,300	37,300	\$

II) SERVICIO DE CLOACAS

C) Sistema de Consumo Medido Presuntivo Cloacas

C.1.1) Doméstico	Zonal 1	Zonal 2	Zonal 3	Zonal 4	
a) Cargo Fijo o de Servicio	116,359	193,931	252,110	310,290	\$
b) Cargo de Amortización y de Inversión	37,300	37,300	37,300	37,300	\$
c) Cargo Variable o de Consumo					
Desde 0 m ³ a 10 m ³	0,744	1,240	1,612	1,984	\$ / m ³
Desde 11 m ³ a 20 m ³	1,250	2,083	2,708	3,332	\$ / m ³
Desde 21 m ³ a 30 m ³	2,231	3,719	4,835	5,951	\$ / m ³
Desde 31 m ³ a 40 m ³	3,719	6,199	8,058	9,918	\$ / m ³
Desde 41 m ³ a 50 m ³	5,579	9,298	12,087	14,877	\$ / m ³
Más de 50 m ³	7,438	12,397	16,116	19,835	\$ / m ³

C.1.2) Doméstico - Tarifa Solidaria

a) Cargo Fijo o de Servicio	96,966	\$
b) Cargo de Amortización y de Inversión	37,300	\$
c) Cargo Variable o de Consumo		
Desde 0 m ³ a 10 m ³	0,838	\$ / m ³
Desde 11 m ³ a 20 m ³	1,408	\$ / m ³
Desde 21 m ³ a 30 m ³	2,515	\$ / m ³
Desde 31 m ³ a 40 m ³	4,191	\$ / m ³
Desde 41 m ³ a 50 m ³	6,287	\$ / m ³
Más de 50 m ³	8,383	\$ / m ³

C.1.3) Doméstico - Jubilados

a) Cargo Fijo o de Servicio	96,966	\$
b) Cargo de Amortización y de Inversión	37,300	\$
c) Cargo Variable o de Consumo		
Desde 0 m ³ a 10 m ³	0,620	\$ / m ³

Desde 11 m ³ a 20 m ³	1,041	\$ / m ³
Desde 21 m ³ a 30 m ³	3,719	\$ / m ³
Desde 31 m ³ a 40 m ³	6,199	\$ / m ³
Desde 41 m ³ a 50 m ³	9,298	\$ / m ³
Más de 50 m ³	12,397	\$ / m ³

C.2) Comercial y de Servicios

a) Cargo Fijo o de Servicio	290,897	\$
b) Cargo de Amortización y de Inversión	37,300	\$
c) Cargo Variable o de Consumo		
Desde 0 m ³ a 10 m ³	1,677	\$ / m ³
Desde 11 m ³ a 20 m ³	2,817	\$ / m ³
Desde 21 m ³ a 30 m ³	5,030	\$ / m ³
Desde 31 m ³ a 40 m ³	8,383	\$ / m ³
Desde 41 m ³ a 50 m ³	12,574	\$ / m ³
Más de 50 m ³	16,765	\$ / m ³

C.3) Industrial

a) Cargo Fijo o de Servicio	334,531	\$
b) Cargo de Amortización y de Inversión	37,300	\$
c) Cargo Variable o de Consumo		
Desde 0 m ³ a 10 m ³	1,677	\$ / m ³
Desde 11 m ³ a 20 m ³	2,817	\$ / m ³
Desde 21 m ³ a 30 m ³	5,030	\$ / m ³
Desde 31 m ³ a 40 m ³	8,383	\$ / m ³
Desde 41 m ³ a 50 m ³	12,574	\$ / m ³
Más de 50 m ³	16,765	\$ / m ³

C.4) Organismos Oficiales

a) Cargo Fijo o de Servicio	242,414	\$
b) Cargo de Amortización y de Inversión	37,300	\$
c) Cargo Variable o de Consumo		

Desde 0 m ³ a 10 m ³	1,677	\$ / m ³
Desde 11 m ³ a 20 m ³	2,817	\$ / m ³
Desde 21 m ³ a 30 m ³	5,030	\$ / m ³
Desde 31 m ³ a 40 m ³	8,383	\$ / m ³
Desde 41 m ³ a 50 m ³	12,574	\$ / m ³
Más de 50 m ³	16,765	\$ / m ³

C.5) Otros Usos

a) Cargo Fijo o de Servicio	319,986	\$
b) Cargo de Amortización y de Inversión	37,300	\$
c) Cargo Variable o de Consumo		
Desde 0 m ³ a 10 m ³	1,677	\$ / m ³
Desde 11 m ³ a 20 m ³	2,817	\$ / m ³
Desde 21 m ³ a 30 m ³	5,030	\$ / m ³
Desde 31 m ³ a 40 m ³	8,383	\$ / m ³
Desde 41 m ³ a 50 m ³	12,574	\$ / m ³
Más de 50 m ³	16,765	\$ / m ³

C.6) Terrenos no Edificados

		Zonal 1	Zonal 2	Zonal 3	Zonal 4	
a) Cargo Fijo o de Servicio		43,053	71,754	93,281	114,807	\$
b) Cargo de Amortización y de Inversión		37,300	37,300	37,300	37,300	\$
c) Cargo Variable o de Consumo						
Desde 0 m ³ a 10 m ³		1,006	1,677	2,179	2,682	\$ / m ³
Desde 11 m ³ a 20 m ³		1,690	2,817	3,662	4,506	\$ / m ³
Desde 21 m ³ a 30 m ³		3,018	5,030	6,538	8,047	\$ / m ³
Desde 31 m ³ a 40 m ³		5,030	8,383	10,897	13,412	\$ / m ³
Desde 41 m ³ a 50 m ³		7,544	12,574	16,346	20,118	\$ / m ³
Más de 50 m ³		10,059	16,765	21,795	26,824	\$ / m ³

D) Sistema de Consumo no Medido Cloacas

D.1.1) Doméstico	Zonal 1	Zonal 2	Zonal 3	Zonal 4	
a) Cargo Fijo o de Servicio	158,406	264,010	343,213	422,416	\$

b) Cargo de Amortización y de Inversión	37,300	37,300	37,300	37,300	\$
---	--------	--------	--------	--------	----

D.1.2) Doméstico - Tarifa Solidaria

a) Cargo Fijo o de Servicio	132,005	\$
b) Cargo de Amortización y de Inversión	37,300	\$

D.1.3) Doméstico - Jubilados

a) Cargo Fijo o de Servicio	132,173	\$
b) Cargo de Amortización y de Inversión	37,300	\$

D.2) Comercial y de Servicios

a) Cargo Fijo o de Servicio	396,015	\$
b) Cargo de Amortización y de Inversión	37,300	\$

D.4) Organismos Oficiales

a) Cargo Fijo o de Servicio	330,012	\$
b) Cargo de Amortización y de Inversión	37,300	\$

D.5) Otros Usos

a) Cargo Fijo o de Servicio	435,616	\$
b) Cargo de Amortización y de Inversión	37,300	\$

D.6) Terrenos no Edificados

	Zonal 1	Zonal 2	Zonal 3	Zonal 4	
a) Cargo Fijo o de Servicio	58,610	97,684	126,989	156,294	\$
b) Cargo de Amortización y de Inversión	37,300	37,300	37,300	37,300	\$

E) Cargos Especiales

E.1) Cargos Especiales de conexión

E.1.1) Instalación de medidor sin caja y sin válvula de aire	7022,578	\$
--	----------	----


E.1.2) Instalación de medidor sin caja y con válvula de aire	7586,495	\$
E.1.3) Instalación de medidor con caja (vereda de tierra) y sin válvula de aire	10627,296	\$
E.1.4) Instalación de medidor con caja (vereda de tierra) y con válvula de aire	11197,629	\$
E.1.5) Instalación de medidor con caja (vereda de mosaico) y sin válvula de aire	16830,296	\$
E.1.6) Instalación de medidor con caja (vereda de mosaico) y con válvula de aire	14444,836	\$

E.2) Cargos Especiales por Notificación y Franqueo

E.2.1) Notificación de Deuda	32,70	\$
E.2.2) Aviso de restricción o corte	400,53	\$
E.2.3) Preaviso de Acción Judicial	400,53	\$
E.2.4) Aviso de Acción Judicial	400,53	\$
E.2.5) Reconexión de servicio	600,79	\$

E.3) Cargos Especiales de Inspección

E.3.1) Cargo de Inspección cat. A.1.1, A.1.2, A.4, A.5, A.6, B.1.1, B.1.2, B.4, B.5 y B.6	681,13	\$
E.3.2) Cargo de Inspección cat. A.2, A.3, A.7, B.2, B.3, y B.7	681,13	\$
E.3.1) Cargo de Inspección cat. C.1.1, C.1.2, C.4, C.5, C.6, D.1.1, D.1.2, D.4, D.5 y D.6	681,13	\$
E.3.2) Cargo de Inspección cat. C.2, C.3, C.7, D.2, D.3, y D.9	681,13	\$




RESOLUCION GENERAL N° 30

ANEXO III

Listado de Inversiones Prioritarias **Cooperativa de Trabajo Aguas Cuenca del Sol Ltda.**

Vigencia 01/05/2021 al 30/04/2022

ITEM	DENOMINACION DE LA INVERSION	CANTIDADES	DESCRIPCION	MONTO PRESUPUESTADO ABRIL 2021
1.1	ADQUISICION DE KIT MICROMEDIDOR Y CAJA	382	-Caja plástica compacta. -Medidor a chorro de bronce. -Llave de bronce con tuerca loca. -Racor con empalme cónico.	\$ 1.811.468,98
1.2	INSTALACION DE MICROMEDIDOR CON CAJA	382	MANO DE OBRA	\$ 2.113.921,48
2	TURBIDIMETRO PORTATIL	2	Marca HANNA HI93703C	\$ 268.427,25
3	COLORIMETRO PORTATIL PARA CLORO LIBRE Y TOTAL	1	Marca HANNA HI97710C	\$ 64.545,00
4	MEDIDOR DIGITAL DE PH	1	Marca HANNA HI 8424	\$ 50.935,95
5	SONDA PH	1	Marca HACH INTELICAL PHC101	\$ 53.563,58
6	ESPECTROFOTOMETRO DE MESADA	1	Marca HACH DR 3900	\$ 746.709,60
TOTAL SIN IVA				\$ 5.109.571,83
RECUPERO CARGO TARIFARIO RG°36/19				
3.7	Toberas para los filtros	890	RECUPERO DE C.T.	\$ 72.980,00



RESOLUCION GENERAL Nº 30

ANEXO IV: CATEGORÍA DOMÉSTICO-JUBILADOS

Los jubilados y/o pensionados, que sean propietarios de una única vivienda o inquilinos, y que cumplan con los requisitos establecidos en el presente, gozarán de un descuento en los cargos fijos y variables de los servicios de Agua potable y Cloacas.

La rebaja será por el término de dos años aniversarios, razón por la cual será responsabilidad del beneficiario actualizar cada dos años los requisitos que se establecen seguidamente. El Prestador deberá poner en conocimiento del beneficiario de su obligación en tal sentido, expresándolo al momento de notificar el otorgamiento del beneficio.

Los requisitos que deben cumplir en cada caso los beneficiarios para acceder al descuento, son los que se detallan a continuación:

Propietarios:

- a. Acreditar su identidad mediante Documento (DNI, CI, LC, LE).
- b. Acreditar su condición de jubilado o pensionado de cualquier Organismo de Previsión Social público o privado y certificar que los haberes netos de los descuentos de ley no superan en más de un 30% el haber mínimo y constituyan la única fuente de ingreso.
- c. Que el inmueble sea habitado en forma permanente por el beneficiario. Se excluye el descuento al inmueble al que se le dé cualquier otro uso distinto al de casa habitación, aunque sea parcialmente.
- d. Que el inmueble sea su única propiedad.
- e. Presentación de declaración jurada, con su firma y copia del título de propiedad del inmueble a su nombre.

Inquilinos:

- a. Acreditar su identidad mediante Documento (DNI, CI, LC, LE).
- b. Acreditar su condición de jubilado o pensionado de cualquier Organismo de Previsión Social público o privado y certificar que los haberes netos de los

descuentos de ley no superan en más de un 30% el haber mínimo y constituyan la única fuente de ingreso.

c. Acreditar la condición de locatario titular del inmueble, con destino exclusivo a casa – habitación con la responsabilidad de pagar los servicios sanitarios a cargo del locatario, presentando contrato de locación debidamente aforado, excluyéndose el descuento al inmueble al que se le dé cualquier otro uso, aunque sea parcialmente.

d. No ser propietario de inmueble.

e. Presentación de declaración jurada, con su firma.-

ERSeP
VR. 